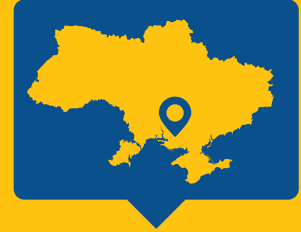


ДЛЯ ГРОМАДЯН
БАШТАНСЬКОЇ
ТЕРИТОРІАЛЬНОЇ ГРОМАДИ



БЮДЖЕТ

ЯК КОЖЕН ГРОМАДЯНИН
МОЖЕ ВПЛИВАТИ НА ФОРМУВАННЯ
МІСЦЕВОГО БЮДЖЕТУ?

Бюджет для громадян розроблений для того, щоб у зрозумілій формі донести Вам інформацію про те, як громада отримує та витрачає кошти. Бюджет для громадян служить інструментом підвищення рівня прозорості використання публічних коштів та сприяє участі громадян в процесах бюджетування.

Цю листівку розроблено для всебічного інформування мешканців Баштанської ОТГ про бюджет громади на 2018 рік.

ШАНОВНІ МЕШКАНЦІ БАШТАНСЬКОЇ ГРОМАДИ!



Громадський бюджет – це механізм для того, аби знаходити порозуміння між владою та людьми, долати корупцію, робити місто кращим та дати можливість кожному мешканцю відчутти причетність та відповідальність за те, яким буде його місто.

Впровадження концепції «бюджету для громадян» забезпечить формування більш відкритих і довірливих відносин між органами державної влади і населення, що в свою чергу сприятиме зростанню ефективності бюджетних витрат, цільовому використанню бюджетних коштів, особливо в сфері забезпечення основних соціальних стандартів.

Так, бюджет для громадян забезпечує участь громадян у процесі формування бюджету, служить інструментом прозорого використання публічних коштів, надає можливість участі громадян у процесі бюджетування. Бюджет для громадян є одним з основних інструментів, які можуть використовувати центральні та місцеві органи влади для забезпечення прозорості та участі громадян. В бюджеті основна увага приділена концепції бюджету для громадян, його завданням, принципам формування та використання; проаналізовані основні етапи його впровадження в процес бюджетування та очікувані наслідки.

1

ВАЖЛИВІ ТЕРМІНИ

Бюджет для громадян – бюджетна інформація доступна для широкого кола осіб

Міжбюджетні трансферти – кошти, які безоплатно і безповоротно передаються з державного, обласного, або іншого бюджету.

Дотація – це певна сума грошових коштів, що надається з державного або обласного бюджетів на безповоротній основі, з метою забезпечення належного фінансування бюджетних установ громади.

Субвенція – це форма грошової допомоги із державного, обласного, районного або іншого сільського бюджету, яка призначена для конкретно визначеної цілі/цілей.

Видатки – це витрачання коштів на утримання установ освіти (дитячі садки, школи, позашкільні заклади), культури (будинки культури, клуби, бібліотеки, музеї), медицини (ФАПи, амбулаторії, центральна районна лікарня), соціального захисту населення, фізичної культури і спорту (дитячо-юнацька спортивна школа, заходи на змагання різного характеру), благоустрою, тощо.

Капітальні видатки – це видатки бюджету на покращення матеріально-технічного стану установ, об'єктів громади.

Поточні видатки – це видатки бюджету, пов'язані з утриманням підприємств, установ, організацій (заробітна плата з нарахуваннями, розрахунки за комунальні послуги, забезпечення продуктами харчування, медикаментами, ін..).

Бюджет розвитку – це витрачання коштів власного бюджету або додаткових коштів на реалізацію проектів соціально-економічного розвитку громади (покращення матеріальної бази бюджетних установ, об'єктів благоустрою, створення нових робочих місць на території міста, сіл громади).

Загальний фонд – це витрачання коштів власного бюджету або додаткових коштів на реалізацію проектів соціально-економічного розвитку громади (покращення матеріальної бази бюджетних установ, об'єктів благоустрою, створення нових робочих місць на території міста, сіл громади).

Спеціальний фонд – це окремий фонд, кошти якого мають цільове спрямування. Основну частину спеціального фонду формують власні надходження установ, які вони отримують від надання своїх послуг (від оренди приміщень, реалізації майна, харчування дітей), а також інші ресурси, наприклад гранти від міжнародних організацій, благодійні внески, дарунки від юридичних та фізичних осіб.

БЮДЖЕТНИЙ ПРОЦЕС

СТАДІЇ БЮДЖЕТНОГО ПРОЦЕСУ

I Складання проекту місцевого бюджету

здійснюється поетапно з урахуванням прогнозних показників економічного та соціального розвитку громади, доведених обсягів коштів з державного бюджету Міністерством фінансів України, аналізу пропозицій бюджетних установ, поданих у вигляді бюджетних запитів та підготовки проекту рішення про затвердження бюджету.

IV Підготовка та розгляд звіту про виконання місцевого бюджету і прийняття рішення щодо нього

поквартально та за підсумками року фінансовий відділ забезпечує звітування про виконання показників бюджету перед виконавчим комітетом та депутатами міської ради. Інформація оприлюднюється на офіційному веб-сайті міської ради та в районній газеті «Голос Баштанщини». До 20 березня проводиться публічне представлення інформації про виконання бюджету із запрошенням громадськості.



II Розгляд проекту та прийняття рішення про місцевий бюджет

проект розміщується на офіційному веб-сайті міської ради для забезпечення принципу публічності та прозорості, проводяться консультації з громадськістю, схвалюється виконавчим комітетом міської ради, розглядається на засіданнях постійних комісій міської ради, після чого з урахуванням зауважень та пропозицій виноситься на затвердження сесією до 25 грудня року, що передує плановому.

III Виконання місцевого бюджету, включаючи зміни до рішення про місцевий бюджет

координацію виконання бюджету здійснює фінансовий відділ міської ради, який здійснює контроль за надходженням коштів до бюджету та їх використання помісячно та за звітний період.

СТРАТЕГІЧНІ НАПРЯМКИ РОЗВИТКУ ГРОМАДИ



ПОБУДОВА ІНФРАСТРУКТУРИ – КОМФОРТНОЇ ДЛЯ ПРОЖИВАННЯ ТА БЕЗПЕЧНОЇ ДЛЯ ЖИТТЯ ЛЮДИНИ:

- будівництво, реконструкція, капітальний та поточний ремонт доріг між населеними пунктами громади та вулиць в населених пунктах громади;
- підвищення якості води, реконструкція та капітальний ремонт системи водозабезпечення;
- будівництво очисних споруд та будівництво каналізації в м. Баштанка;
- забезпечення благоустрою населених пунктів громади;



ЗМІЦНЕННЯ ЕКОНОМІЧНИХ МОЖЛИВОСТЕЙ ГРОМАДИ

- покращення інвестиційної привабливості громади та створення умов для залучення інвестицій;
- розвиток туризму;



ПІДВИЩЕННЯ ЯКОСТІ ЖИТТЯ МЕШКАНЦІВ:

- підвищення якості послуг у сфері освіти та спорту;
- підвищення якості послуг у сфері культури;
- підвищення якості послуг у сфері охорони здоров'я;

ПРІОРИТЕТИ РОЗВИТКУ ГРОМАДИ НА 2018 РІК:



ОСВІТА

	тис.грн.		
Капітальний ремонт закладів	1450,6 36,7		2017 2018
Реконструкція закладів	738,4 1126,0		



РЕФОРМА ПЕРВИННОЇ МЕДИЦИНИ

Метою реформи первинної медицини на селі є покращення надання медичних послуг шляхом:

- придбання комп'ютерної техніки
- придбання обладнання
- оснащення закладів охорони здоров'я
- покращення умов надання послуг



БЛАГОУСТРІЙ ТЕРИТОРІЇ: ПОТОЧНИЙ ТА КАПІТАЛЬНИЙ РЕМОНТ ДОРІГ ТА ОСВІТЛЕННЯ

	тис.грн.		
Поточний ремонт доріг	4 912,5 4803,5		2017 2018
Реконструкція	851,0 1390,0		



ПРОГНОЗ ЗРОСТАННЯ БЮДЖЕТУ

Всього по бюджету міста (без трансфертів)

	тис.грн.	
Факт 2015 року	17 323,817	
Факт 2016 року	30 991,82	
Надходження 2017 року	78 457,305	
Прогноз на 2018 рік	84224,768	

4

ЗВІДКИ В
БЮДЖЕТІ ГРОШІ

83 040 тис. грн

загальний фонд міського бюджету

1184,5
тис.грн.спеціальний фонд
міського бюджету

СТРУКТУРА ДОХОДІВ ЗАГАЛЬНОГО ФОНДУ

	тис.грн.	
Власні доходи	83040,2	
Базова дотація з державного бюджету	4236,7	
Додаткова дотація з державного бюджету місцевим бюджетам на здійснення переданих з державного бюджету видатків з утримання закладів освіти та охорони здоров'я»	8916,9	
Освітня субвенція з державного бюджету місцевим бюджетам	42429,9	
Медична субвенція з державного бюджету місцевим бюджетам	16671,3	
ВСЬОГО	155295,0	

ВЛАСНІ ДОХОДИ

	тис.грн.	
Податок та збір на доходи фізичних осіб	43142,6	
Податок на майно	19134,6	
Єдиний податок	13348,2	
Внутрішні податки та послуги (акцизний податок)	6407,1	
Інші податки	1007,7	
ВСЬОГО	83040,2	

ПОДАТОК НА МАЙНО

	тис.грн.	
Податок на нерухоме майно	1933,3	
Плата за землю.	17026,2	
Транспортний податок	175,1	
ВСЬОГО	19134,6	

СПЕЦІАЛЬНИЙ ФОНД

Екологічний податок	63,200	
Платні послуги	1121,331	
ВСЬОГО	1184,531	

10 КЛЮЧОВИХ ПЛАТНИКІВ ПОДАТКІВ В ОТГ

	тис. грн
ПСП «Корона»	2301,7
Баштанська птахофабрика	2393,3
БМУВГ	2964,6
ТДВ «Зоря Інгулу»	3124,2
ТДВ «Баштанська райгоспхімія»	3986,7
Баштанська міська рада	4012,1
ТОВ СП «НІБУЛОН»	4067,7
Баштанська ЦРЛ	6157,9
ТДВ «Баштанський сирзавод»	8815,7
Відділ освіти молоді і спорту	9535,9

Одиним із основних податків, який надходить до бюджету громади є податок та збір на доходи фізичних осіб – **43142,6** тис.грн, який займає 52 відсотка в загальному обсязі доходів.

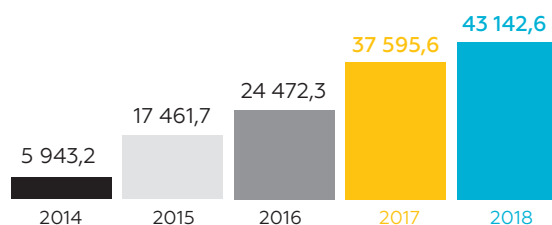
До факту 2017 року надходження збільшаться на **5547,0** тис.грн.

СПЛАТА ПОДАТКУ ТА ЗБОРУ НА ДОХОДИ ФІЗИЧНИХ ОСІБ КЛЮЧОВИМИ ПЛАТНИКАМИ ЗА 2017

	тис. грн
Відділ освіти, молоді і спорту	8858,6
ТДВ «Баштанський сирозавод»	8274,1
Баштанська ЦРЛ	4925,8
ТДВ «Баштанська райгоспхімія»	2580,6
ТДВ «Зоря Інгулу»	2152,3
Баштанська птахофабрика	1760,3
БМУВГ	1750,9
СТОВ «Дружба»	1179,2
Баштанська міська рада	903
СТОВ «Промінь»	873,4

ДИНАМІКА НАДХОДЖЕНЬ ПОДАТКУ НА ДОХОДИ ФІЗИЧНИХ ОСІБ ДО МІСЬКОГО БЮДЖЕТУ

тис. грн.

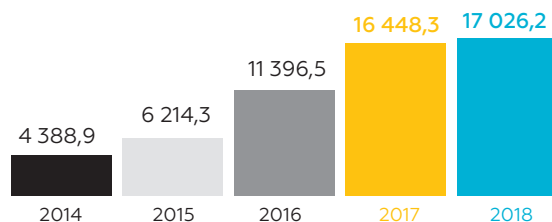


СПЛАТА НА ЗЕМЛЮ НАЙБІЛЬШИМИ ПЛАТНИКАМИ В 2017

	тис. грн
ПСП «Корона»	1324,9
ЗАТ «Явкинський елеватор»	964,1
ТОВ ВКФ «Комсейл»	685,1
ТОВ ВК «Прометей»	680,9
ТДВ «Баштанський сирозавод»	273,9
АТБ МАРКЕТ	169,3
Баштанська птахофабрика	156,3
ТДВ «Баштанська Райсільгоспхімія»	133,5
ТОВ ТРАЙГОН ФАРМІНГ	120,9
СТОВ «ДРУЖБА»	108,6

ДИНАМІКА НАДХОДЖЕНЬ ПОДАТКУ ПО ПЛАТІ ЗА ЗЕМЛЮ ДО МІСЬКОГО БЮДЖЕТУ

тис. грн.

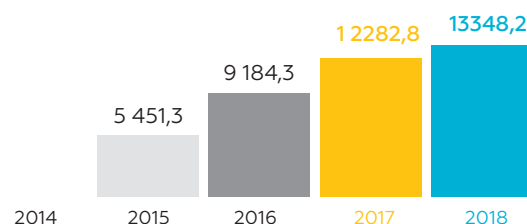


СПЛАТА ЄДИНОГО ПОДАТКУ НАЙБІЛЬШИМИ ПЛАТНИКАМИ В 2017










	тис. грн
ПСП «КОРОНА»	600,1
ВКФ КОМСЕЙЛ ТОВ	422,1
ТОВ «Прометей»	405,1
ТДВ «Баштанська Райсільгоспхімія»	390,1
ТДВ «Зоря Інгулу»	316,4
СТОВ «Дружба»	290,2
ПП «Автошляхбуд-АДС»	264,7
СТОВ «Світоч»	200,5
СТОВ «Промінь»	146,9

ДИНАМІКА НАДХОДЖЕНЬ ЄДИНОГО ПОДАТКУ ДО МІСЬКОГО БЮДЖЕТУ

тис. грн.



СТРУКТУРА ВИДАТКІВ

	тис.грн.	
Освіта	88 939,8	
Охорона здоров'я	19 173,1	
Економічна діяльність	3 507,4	
Житлово – комунальне господарство	14 099,0	
Державне управління	17 341,8	
Фізична культура і спорт	2 083,4	
Культура і мистецтво	4 857,5	
Соціальний захист та соціальне забезпечення	5 454,3	
Інші видатки	1 023,3	
Всього:	156 479,6	

Бюджет розвитку

5 435,2

2017  2323,72018  5435,2

тис. грн

Будівництво ЦНАПУ в Баштанці	874,0
Реконструкція адмінприміщення в с. Новоєгорівка	492,0
Розроблення містобудівної документації населених пунктів громади	115,4
Реконструкція міського кладовища (виготовлення проектно-кошторисної документації)	150,0
Реконструкція дошкільного навчального закладу "Теремок" в м.Баштанка	1126,0
Нове будівництво борцівського залу в м.Баштанка (виготовлення проектно-кошторисної документації)	200,0
придбання музичної апаратури для сільських будинків культури	97,0
капітальний ремонт Пісківського будинку культури (виготовлення проектно - кошторисної документації)	65,7
капітальний ремонт Явкинського молодіжного центру (виготовлення проектно-кошторисної документації)	41,6
придбання проектору та комп'ютерної техніки для дитячої музичної школи	23,0
Придбання побутової техніки для закладів освіти	111,0
виготовлення проектно – кошторисної документації для проведення капітального ремонту дошкільного навчального закладу «Пролісок» с. Плющівка	36,7
капітальний ремонт водогону(виготовлення проектно – кошторисної документації) с.Новосергіївка	64,3
капітальний ремонт фонтанів м.Баштанка	700,0
капітальний ремонт вуличного освітлення (технічне переоснащення)	450,0
капітальний ремонт Пагорбу Слави с.Новоєгорівка	100,0
виготовлення проектно-кошторисної документації на капітальний ремонт доріг комунальної власності с. Добре (вул.Центральна)	63,2
виготовлення проектно-кошторисної документації на капітальний ремонт доріг комунальної власності с.Новоєгорівка (вул.Шевченка)	61,3
виготовлення проектно-кошторисної документації на капітальний ремонт доріг комунальної власності с. Христофорівка (вул.Приінгульська)	64,0
придбання автобусних зупинок	50,0
внески до статутного капіталу суб'єктів господарювання	550,0

ІНФОРМАЦІЯ ПО ВИДАТКАХ ПО ОКРЕМИХ ГАЛУЗЯХ

ОСВІТА

ЗАКЛАДИ ТА ЗАХОДИ ОСВІТИ

88 939,7

	Кількість установ	Заробітна плата	Продукти харчування	Енергоносії	Інші видатки	тис. грн
Дошкільні заклади	15	14184,8	2834,5	2114,1	678,6	19812,0
Загальноосвітні заклади освіти	12	53527,6	759,0	6009,4	450,4	60746,4
Позашкільні заклади освіти (БДЮТ)	1	2394,0	-	231,7	115,0	2740,7
Методичний кабінет	1	470,6	-	-	22,7	493,3
Школи естетичного виховання дітей (музична школа)	2	1501,9	-	60,9	42,7	1605,5
Інші заклади освіти	32	2206,7	-	77,8	1 257,3	3541,8

ОХОРОНА ЗДОРОВ'Я

Видатки на охорону здоров'я – **19 млн. 173 тис. 100 грн.****16 671,3** тис. грн

Кошти передані з державного бюджету

2 501,8

Власні кошти бюджету громади

ЦЕНТРАЛЬНА РАЙОННА ЛІКАРНЯ:

15693,2

	тис. грн
Заробітна плата	11987,4
Продукти харчування	390,9
Медикаменти	818,1
Енергоносії	1742,3
Інші видатки	690,8
Податки	6,1
Виплати пенсій та допомоги	12,1
Інші виплати населенню	45,5

ЦПМСД (ФАПИ, АМБУЛАТОРІЇ)

3479,9

	тис. грн
Заробітна плата	2788,6
Медикаменти	50,0
Енергоносії	335,8
Інші видатки	75,5
Інші виплати населенню	230,0

БЛАГОУСТРІЙ

ПОТОЧНІ ВИДАТКИ

12537,2

	тис. грн
Поточний ремонт вуличного освітлення	800,0
Відновлення вуличного освітлення	140,0
Поточний ремонт дорожнього покриття	4278,5
Поточний ремонт тротуарів	500,0
Послуги КП «Добробут»	4051,8
Ремонт Пагорбів Слави та кладовищ	800,0
Облаштування контейнерних майданчиків	80,0
Облаштування зелених зон	160,5
Придбання світильників, господарчих товарів, ПММ, тощо	540,0
Заробітна плата за громадські роботи	204,9
Оплата енергоносіїв	812,5
Підсипання доріг	25,0
Встановлення «лежачих поліцейських»	67,0
Інші послуги	67,0
Інша діяльність	10,0

ВІДНОВЛЕННЯ ВУЛИЧНОГО ОСВІТЛЕННЯ В РОЗРІЗІ НАСЕЛЕНИХ ПУНКТИВ	140,0
	тис. грн
с. Явкіне	32,0
с. Зелений Гай та с. Горожене	20,0
с. Костянтинівка	24,0
с. Плющівка	32,0
с. Добре	32,0

РЕМОНТ ПАГОРБІВ СЛАВИ ТА КЛАДОВИЩ В РОЗРІЗІ НАСЕЛЕНИХ ПУНКТИВ	800,0
	тис. грн
с. Явкіне	100,0
с. Новоіванівка	100,0
с. Новопавлівка	100,0
с. Новосергіївка	100,0
с. Плющівка	100,0
с. Піски	100,0
с. Христофорівка	100,0
с. Добре	100,0

ПОТОЧНИЙ РЕМОНТ ДОРОЖНЬОГО ПОКРИТТЯ У РОЗРІЗІ НАСЕЛЕНИХ ПУНКТИВ	4278,5
	тис. грн
м. Баштанка	2546,7
с. Явкіне	352,2
с. Новоіванівка	141,7
с. Новопавлівка	187,5
с. Новосергіївка	109,5
с. Піски	138,5
с. Плющівка	168,5
с. Новоєгорівка	244,7
с. Христофорівка	144,5
с. Добре	244,7

ВОДОПОСТАЧАННЯ

капітальний ремонт водогону (виготовлення проектно – кошторисної документації) с.Новосергіївка - **64,3 тис. грн.**

СОЦІАЛЬНИЙ ЗАХИСТ

ВИДАТКИ НА СОЦІАЛЬНИЙ ЗАХИСТ НАСЕЛЕННЯ	5454,3
	тис. грн
Територіальний центр	3866,9
Центр реабілітації дітей - інвалідів	478,4
Районний центр соціальних служб сім'ї, дітей та молоді	158,4
Пільгове перевезення	20,0
Послуги зв'язку	96,0
Заходи по програмі турбота	531,8
інші заходи	248,3
Утримання ветеранської організації	54,5

ВИДАТКИ НА СОЦІАЛЬНИЙ ЗАХИСТ НАСЕЛЕННЯ	5454,3
	тис. грн
Заробітна плата	4070,0
Продукти харчування	102,9
Медикаменти	11,2
Енергоносії	143,7
Інші видатки	229,9
Податки	0,5
Виплати населенню	896,1

ВИПЛАТИ НАСЕЛЕННЮ ТА ВЕТЕРАНСЬКІЙ ОРГАНІЗАЦІЇ ЗГІДНО ПРОГРАМИ «ТУРБОТА»

тис. грн
950,6

надання пільг населенню на оплату житлово-комунальних послуг (інвалідам I та II групи по зору)	29,2
надання матеріальної грошової допомоги військовослужбовцям та учасникам антитерористичної операції на Сході України	165,0

виплата за комунальні послуги учасникам антитерористичної операції та членам їх родин	23,6
надання одноразової матеріальної допомоги учасникам бойових дій у роки Великої Вітчизняної війни, сім'ям загиблих та померлих учасників бойових дій в Афганістані, учасникам війни в Афганістані та громадянам, які постраждали в наслідок Чорнобильської катастрофи та дітям інвалідам, які постраждали від Чорнобильської катастрофи	36,7
фінансова підтримка громадської організації ветеранів	54,5
надання адресної (грошової) допомоги особам, які перебувають у складних життєвих обставинах	55,0
надання матеріальної допомоги на поховання безробітним, незастрахованим особам, придбання вінків, квітів	60,0
забезпечення грошової виплати працівникам, які надають соціальні послуги особам, потребуючих сторонньої допомоги	248,3
надання пільг на оплату стаціонарних телефонів	96,0
інші допомоги, пільги, заходи по програмі «Турбота»	182,3

КУЛЬТУРА

ЗАКЛАДИ КУЛЬТУРИ ТА ЗАХОДИ

3 235,9

	Кількість установ	Заробітна плата	Енергоносії	Інші видатки	тис. грн
Музеї	1	423,4	62,4	22,2	508,0
Сільські будинки культури	14	1880,6	136,5	445,8	2462,9
заходи	-	-	-	265,0	265,0

ФІЗИЧНА КУЛЬТУРА ТА СПОРТ

2 083,4

Заробітна плата	1676,1
Комунальні послуги (оплата за природний газ, електроенергію, водопостачання)	194,1
Інші витрати	28,2
Заходи із фізичної культури (проведення змагань, турнірів, ...)	185,0

КОМУНАЛЬНА ОРГАНІЗАЦІЯ «ПРАВОПОРЯДОК»

751,8

Заробітна плата	663,8
Придбання паливно - мастильних матеріалів (бензину,...)	85,3
Страховка машини та водія	2,7

УТРИМАННЯ АПАРАТУ МІСЬКОЇ РАДИ

17 341,8

	Заробітна плата	Оплата комунальних послуг	Інші витрати	тис. грн
Утримання приміщень та працівників міської ради та сільських територій	13739,3	647,3	1586,7	15973,3
Утримання приміщень та працівників у сфері освіти (керівництво)	721,0	-	14,5	735,5
Утримання приміщень та працівників у сфері культури (керівництво)	577,6	32,6	22,8	633,0
	Працівники міської ради та сільських територій	Працівники у сфері освіти (керівництво)	Працівники у сфері культури (керівництво)	тис. грн
Витрати на оплату праці	11261,7	591,0	473,4	12326,1
Кількість працюючих по плану, осіб	94	5	4	101,5
Середня оплата праці на 1 працівника на рік	121,7	118,2	118,4	121,4
Середня оплата праці на 1 працівника на місяць (нарахування)	10,1	9,9	9,9	10,1



КОНТАКТИ ДЛЯ ДОДАТКОВОЇ ІНФОРМАЦІЇ:

Баштанська міська рада:

56101 Миколаївська область,
вул. Героїв Небесної Сотні, 38,

Електронна адреса: bashtrada@ukr.net

Контактні телефони: (05158) 2-76-47, 2-67-47,
тел. 2-71-05

Офіційний сайт: <http://bashtanka.org.ua>

Підготовка та друк цього видання стали можливими завдяки щирій підтримці американського народу, наданій через Агентство США з міжнародного розвитку (USAID). Зміст є відповідальністю Глобал Ком'юнітіз (Global Communities) і не обов'язково відображає точку зору USAID чи уряду Сполучених Штатів.

