

БАШТАНСЬКА ОБ'ЄДНАНА  
ТЕРИТОРІАЛЬНА ГРОМАДА

**Міський бюджет Баштанської  
міської ради  
на 2019 рік**

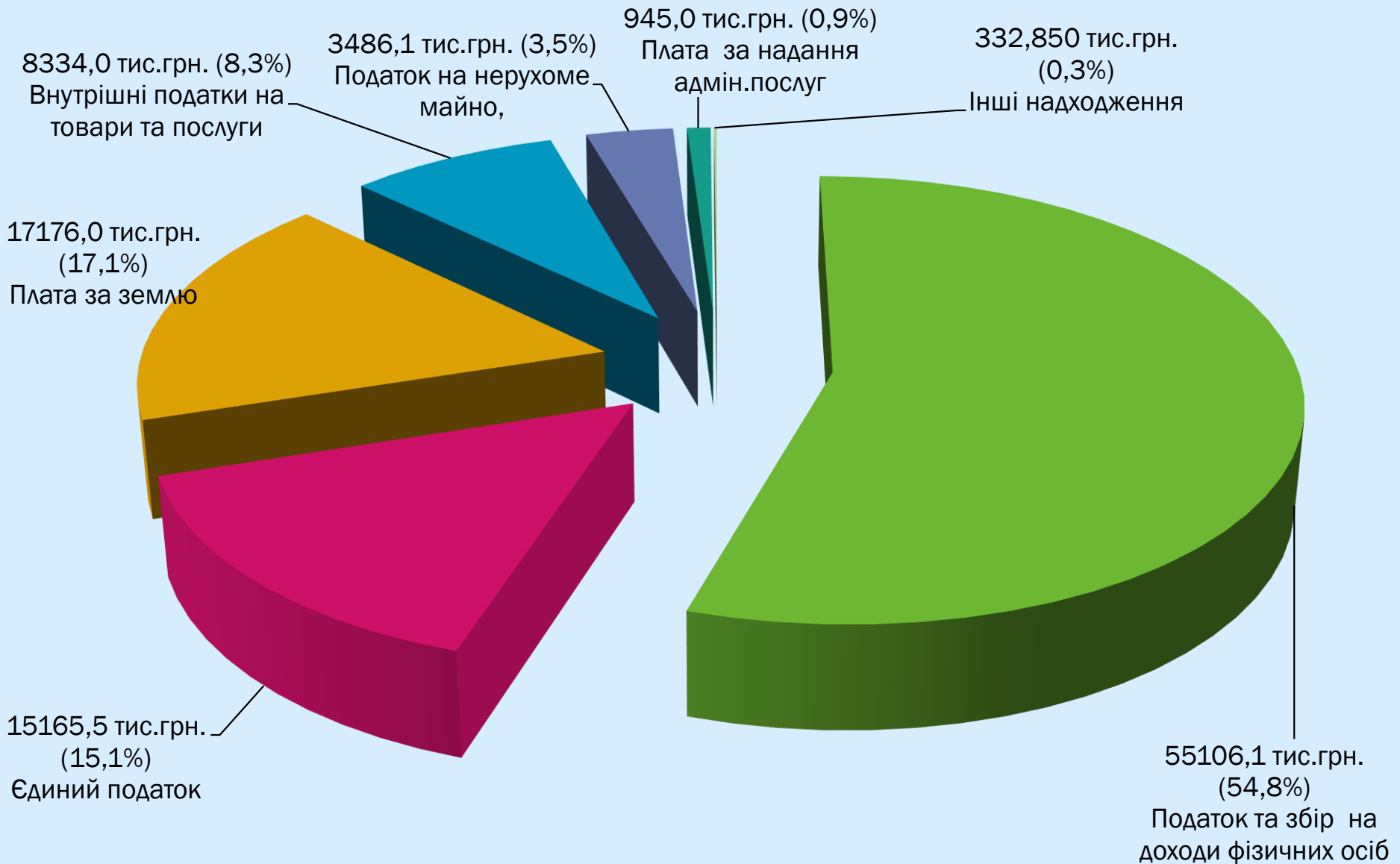


# СТРУКТУРА ДОХОДІВ ЗАГАЛЬНОГО ФОНДУ (З УРАХУВАННЯМ ТРАНСФЕРТІВ)

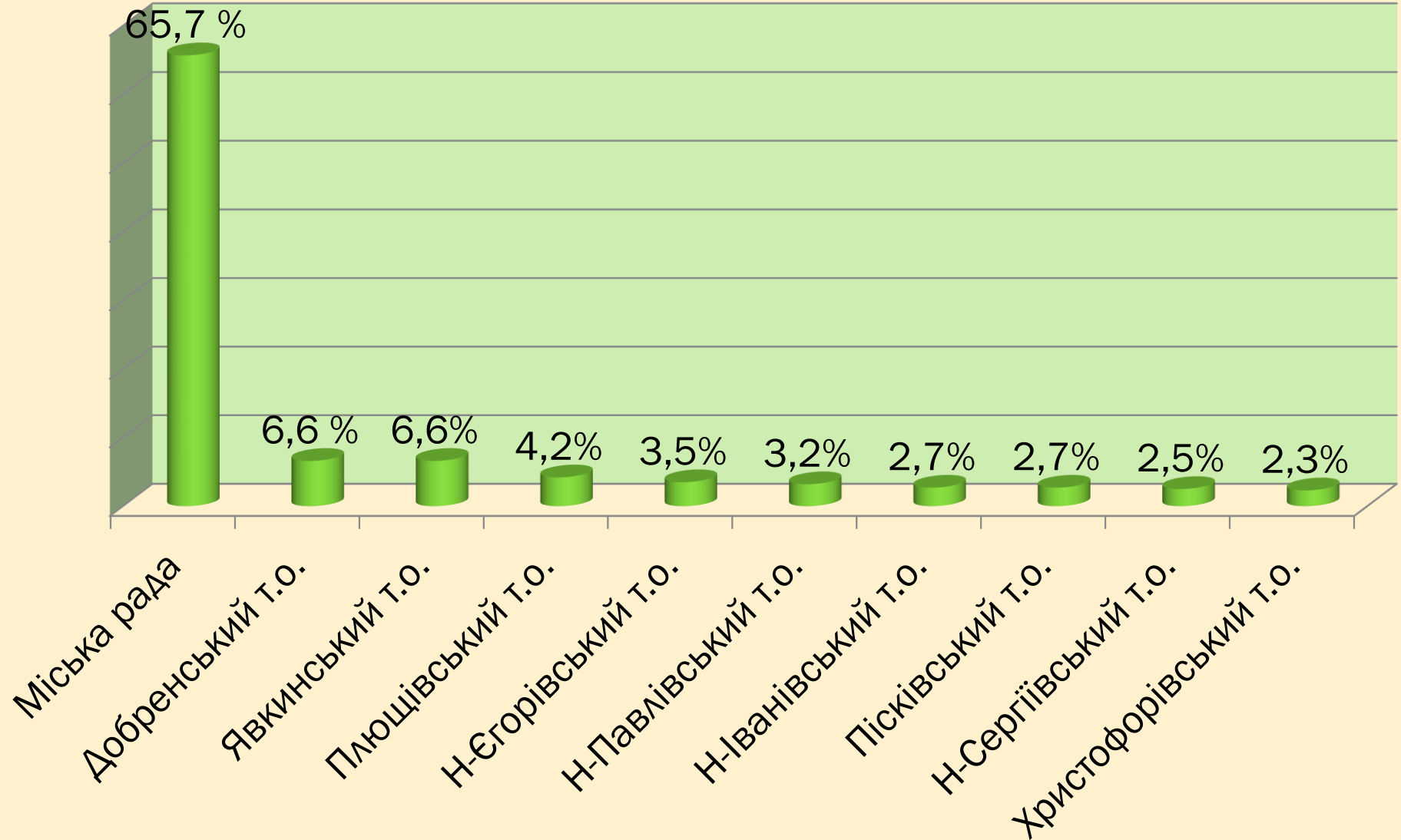
ТИС.ГРН.

ВЛАСНІ ДОХОДИ	100545,5
БАЗОВА ДОТАЦІЯ З ДЕРЖАВНОГО БЮДЖЕТУ	3455,8
ДОДАТКОВА ДОТАЦІЯ З ДЕРЖАВНОГО БЮДЖЕТУ МІСЦЕВИМ БЮДЖЕТАМ НА ЗДІЙСНЕННЯ ПЕРЕДАНИХ З ДЕРЖАВНОГО БЮДЖЕТУ ВИДАТКІВ З УТРИМАННЯ <u>ОСВІТИ ТА ОХОРОНИ</u>	
<u>ЗДОРОВ'Я</u>	8045,5
ОСВІТНЯ СУБВЕНЦІЯ З ДЕРЖАВНОГО БЮДЖЕТУ	44462,6
МЕДИЧНА СУБВЕНЦІЯ З ДЕРЖАВНОГО БЮДЖЕТУ	14869,8
ВСЬОГО	171379,2

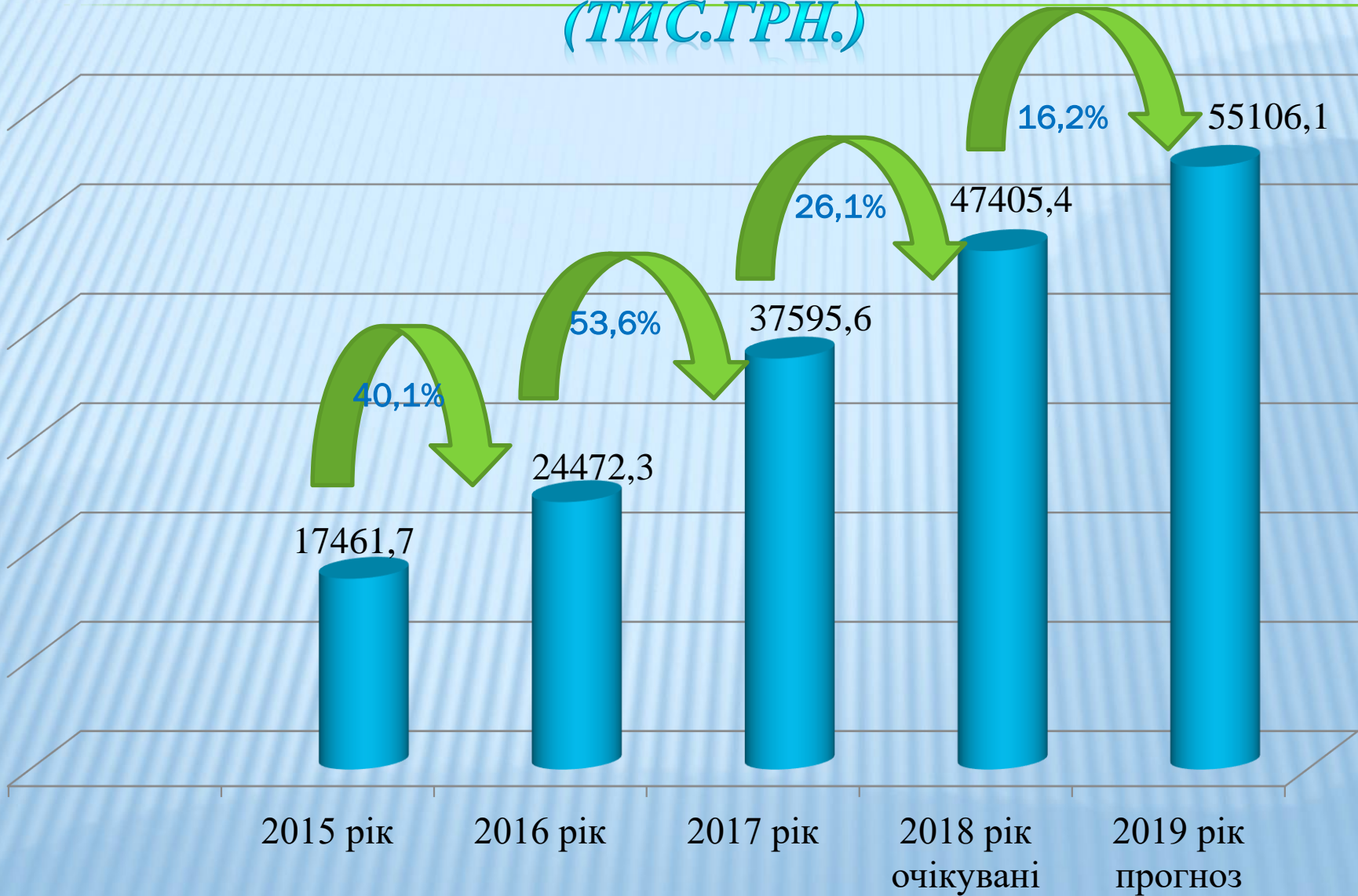
# СТРУКТУРА ДОХОДІВ ЗАГАЛЬНОГО ФОНДУ МІСЬКОГО БЮДЖЕТУ (БЕЗ УРАХУВАННЯ ТРАНСФЕРТІВ) НА 2019 РІК (100545,550 ТИС.ГРН)



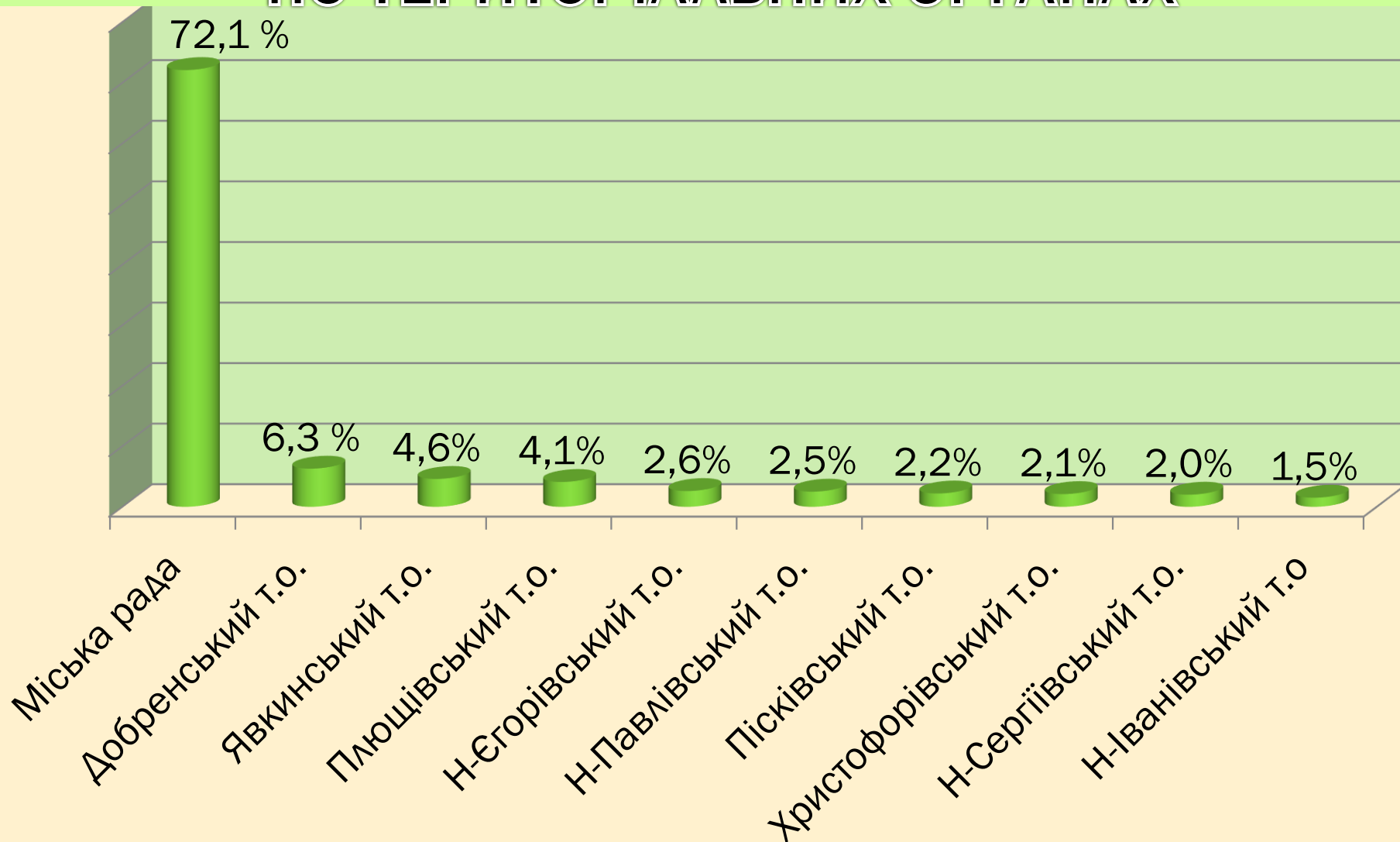
# РОЗРАХУНКОВА ПИТОМА ВАГА НАДХОДЖЕНЬ ДО МІСЬКОГО БЮДЖЕТУ ПО ТЕРИТОРІАЛЬНИХ ОРГАНАХ



# ДИНАМІКА НАДХОДЖЕНЬ ПОДАТКУ НА ДОХОДИ ФІЗИЧНИХ ОСІБ ДО МІСЬКОГО БЮДЖЕТУ (ТИС.ГРН.)



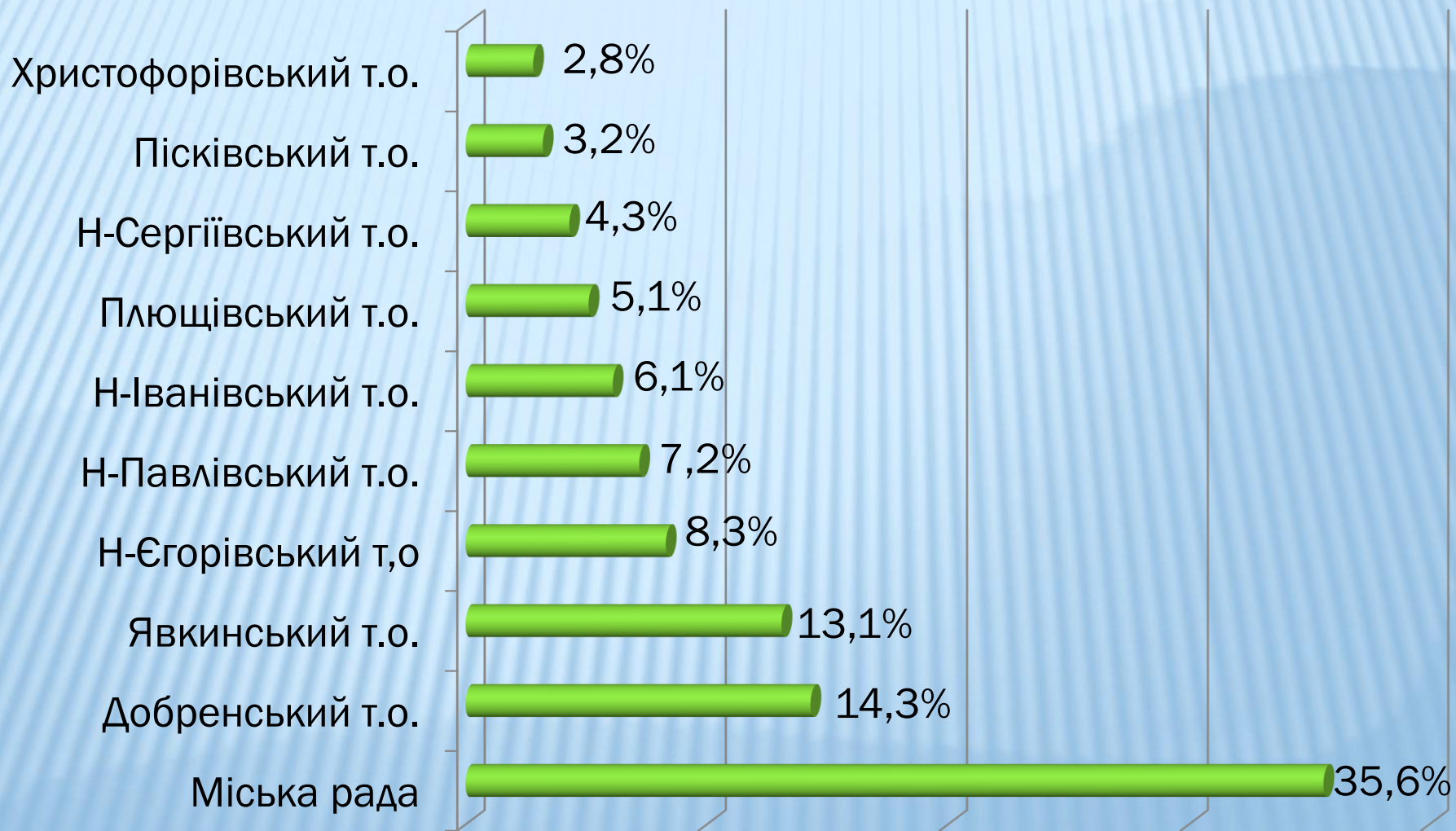
# РОЗРАХУНКОВА ПИТОМА ВАГА НАДХОДЖЕНЬ ПО ПОДАТКУ НА ДОХОДИ ФІЗИЧНИХ ОСІБ ПО ТЕРИТОРІАЛЬНИХ ОРГАНАХ



# ДИНАМІКА НАДХОДЖЕНЬ ПОДАТКУ ПО ПЛАТІ ЗА ЗЕМЛЮ ДО МІСЬКОГО БЮДЖЕТУ (ТИС.ГРН.)

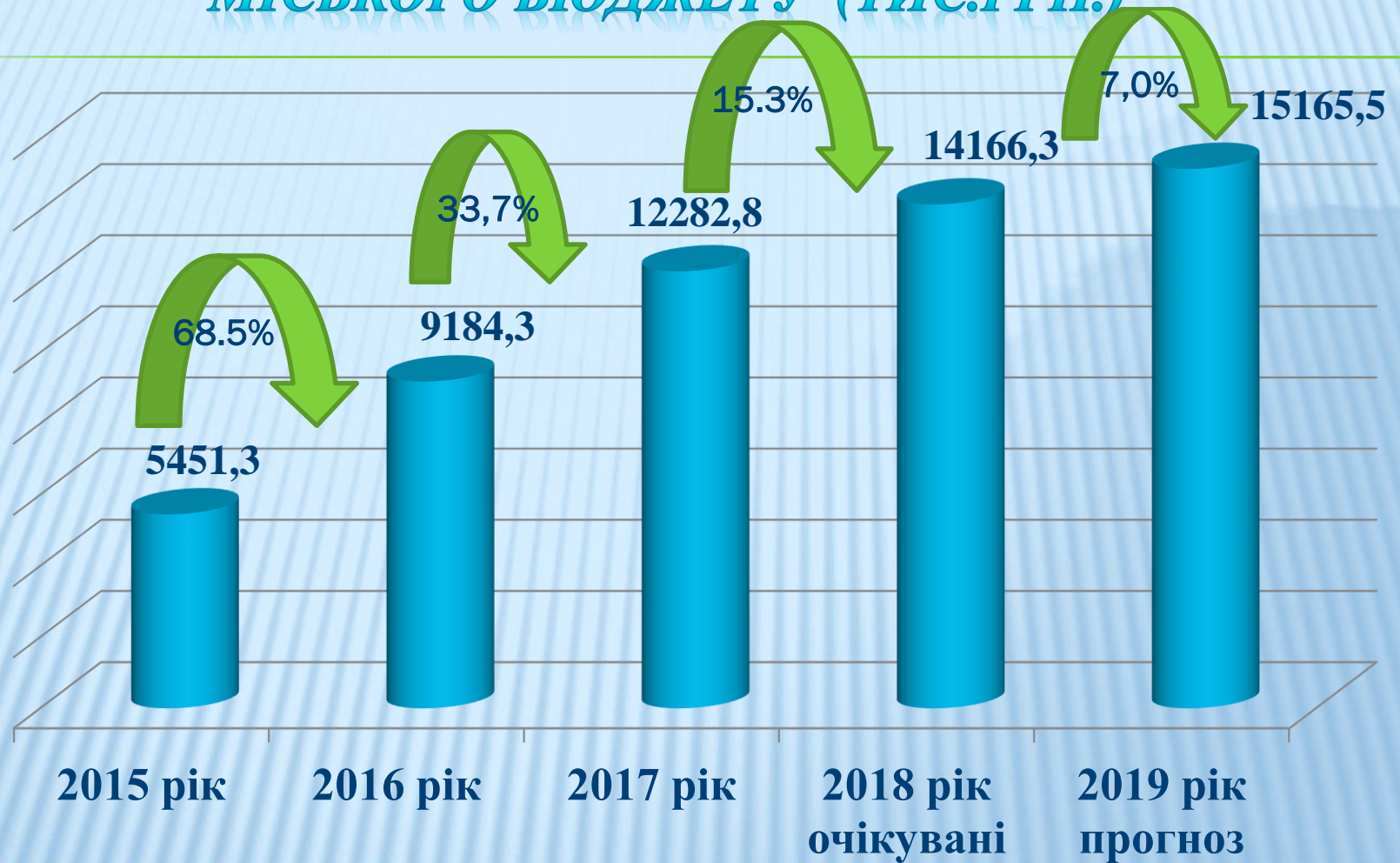


# РОЗРАХУНКОВА ПИТОМА ВАГА НАДХОДЖЕНЬ ПО ПЛАТІ ЗА ЗЕМЛЮ ПО ТЕРИТОРІАЛЬНИХ ОРГАНАХ

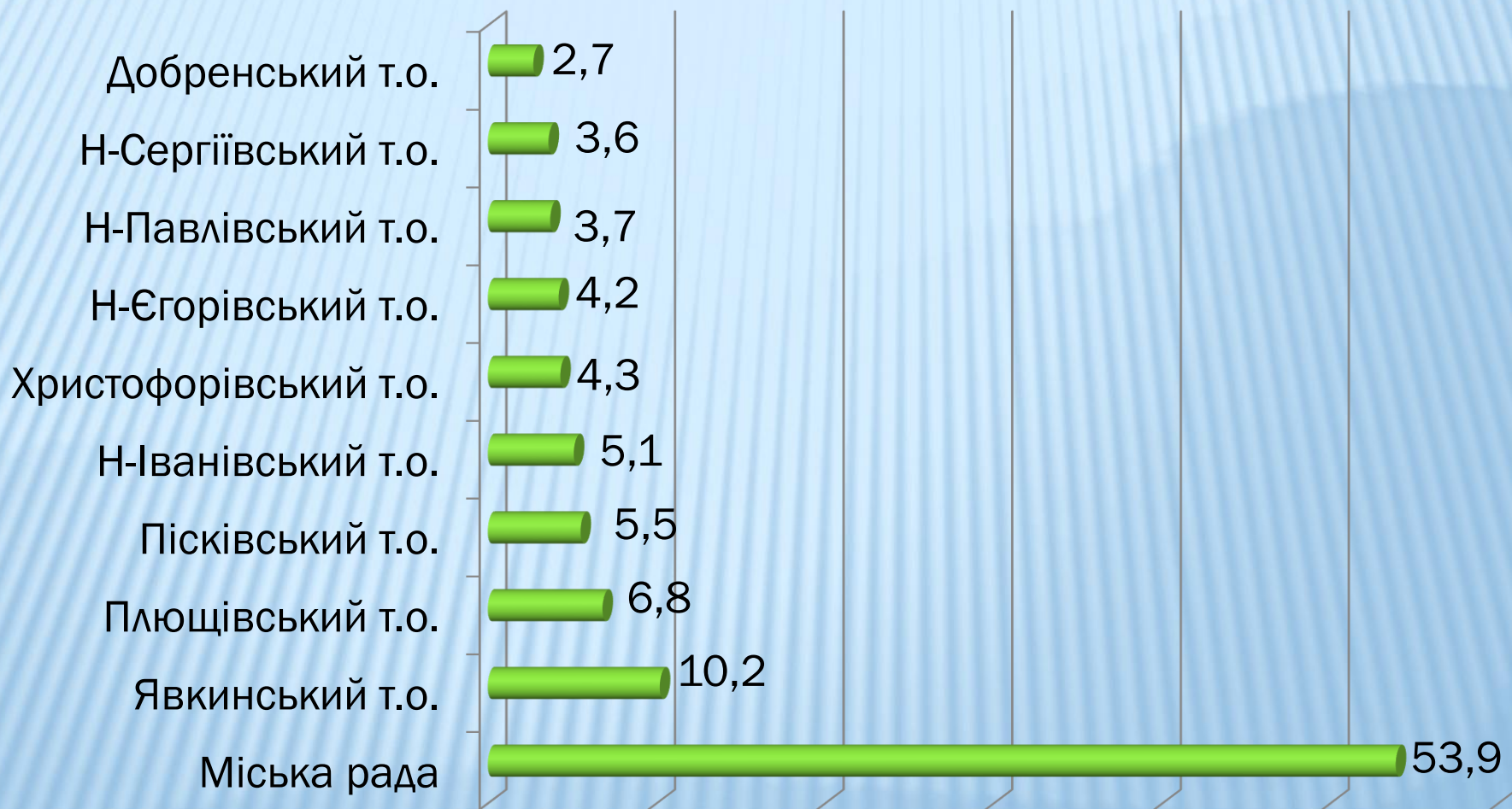




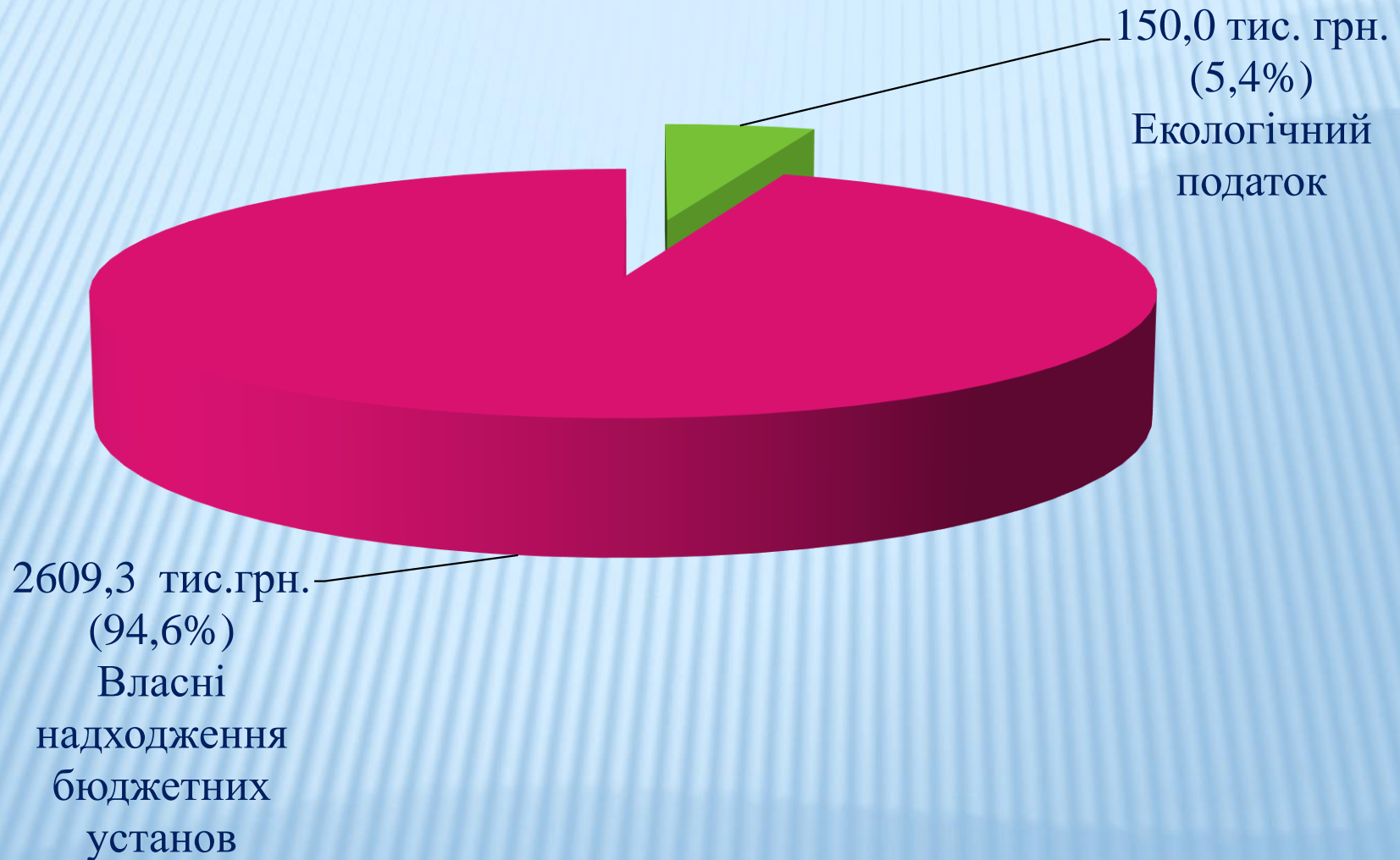
# ДИНАМІКА НАДХОДЖЕНЬ ЄДИНОГО ПОДАТКУ ДО МІСЬКОГО БЮДЖЕТУ (ТИС.ГРН.)



# РОЗРАХУНКОВА ПИТОМА ВАГА НАДХОДЖЕНЬ ПО ЄДИНОМУ ПОДАТКУ ПО ТЕРИТОРІАЛЬНИХ ОРГАНАХ



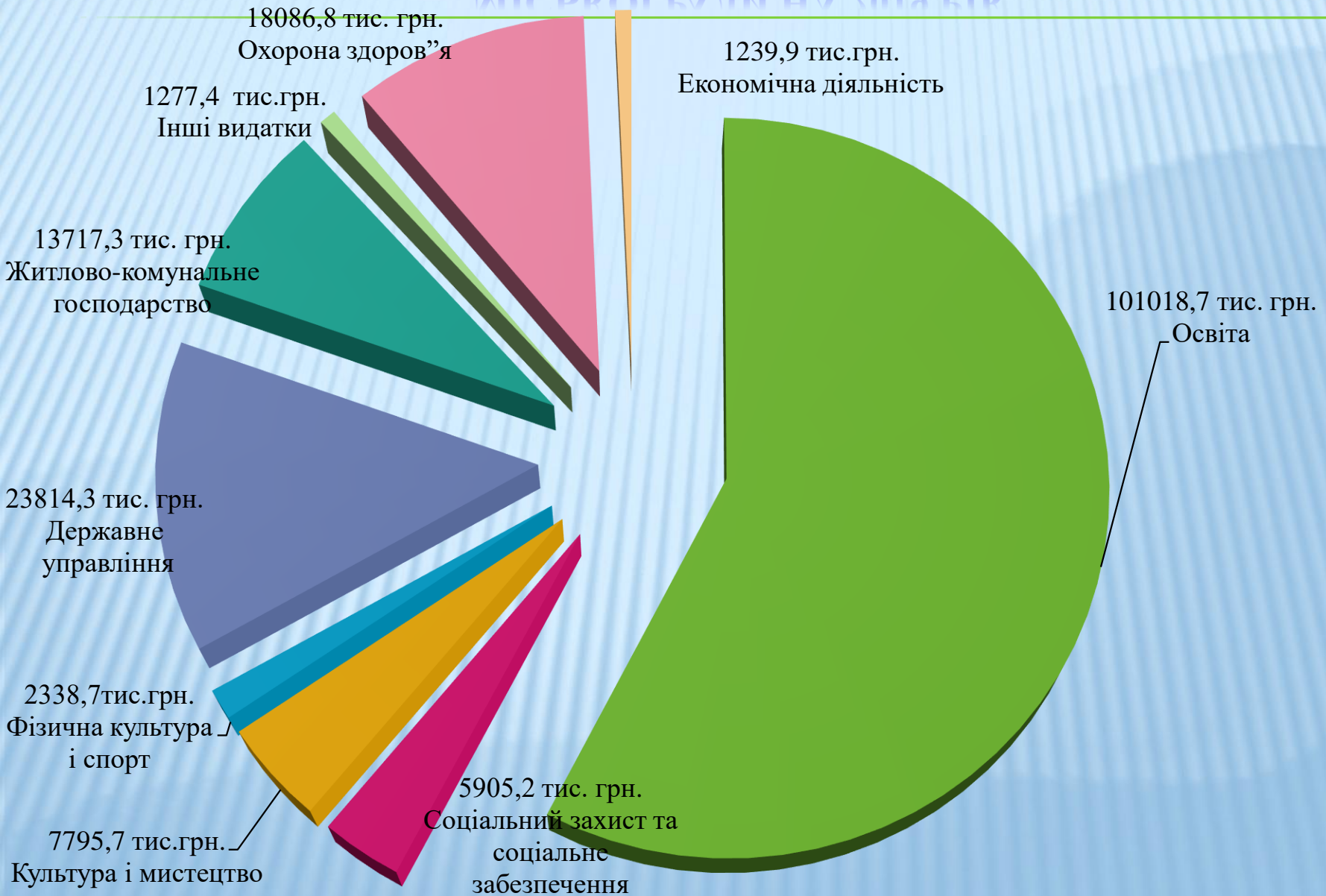
# СТРУКТУРА ДОХОДІВ СПЕЦІАЛЬНОГО ФОНДУ МІСЬКОГО БЮДЖЕТУ НА 2019 РІК (2759,300 ТИС.ГРН.)



# СТРУКТУРА ВИДАТКІВ НА 2019 РІК

№ п/п	назва галузі	сума видатків, тис. грн.
1	освіта	101018,7
2	соціальний захист	5905,2
3	культура і мистецтво	7795,7
4	фізична культура і спорт	2338,7
5	державне управління	23814,3
6	житлово комунальне господарство	13717,3
7	інші видатки	1277,4
8	охорона здоров'я	18086,8
9	економічна діяльність	1239,9
	РАЗОМ	175194,0

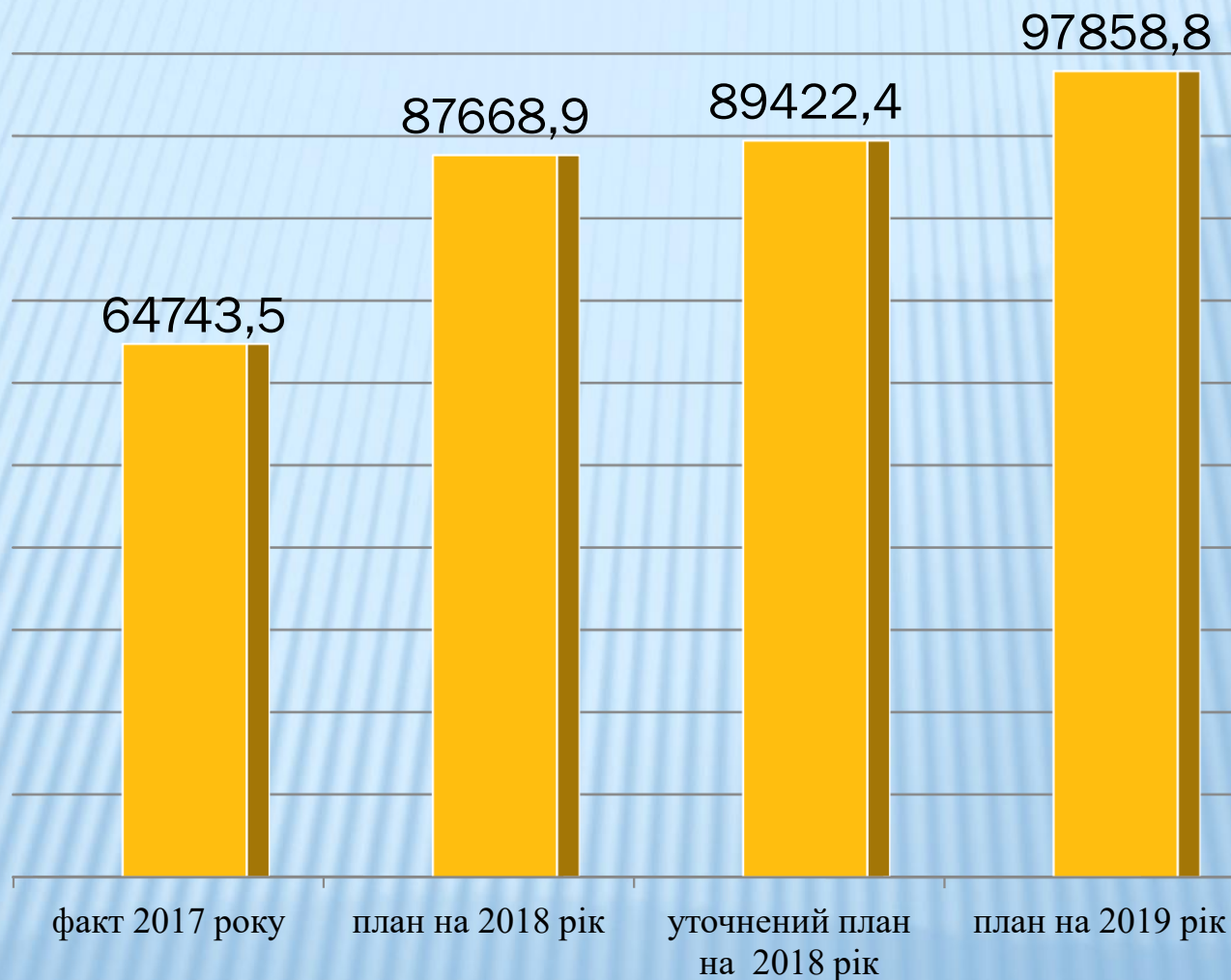
# СТРУКТУРА ВИДАТКІВ МІСЬКОГО БЮДЖЕТУ БАШТАНСЬКОЇ МІСЬКОЇ РАДИ НА 2019 РІК



## УТРИМАННЯ АПАРАТІВ ВИКОНАВЧОГО КОМІТЕТУ

Назва апарату	Оплата праці	Енерго носії	Інші видатки	Всього, тис. грн
Виконавчий комітет	15693,1	762,0	5327,6	21782,7
Апарат відділу освіти	738,8	-	177,7	916,5
Апарат відділу культури	853,1	33,5	228,5	1115,1
<b>Всього</b>	<b>17285,0</b>	<b>795,5</b>	<b>5733,8</b>	<b>23814,3</b>

# ДИНАМІКА РОСТУ ВИДАТКІВ НА ГАЛУЗЬ “ОСВІТА”, ЩО ФІНАНСУЮТЬСЯ ІЗ ЗАГАЛЬНОГО ФОНДУ МІСЬКОГО БЮДЖЕТУ БАШТАНСЬКОЇ МІСЬКОЇ РАДИ ЗА 2017-2019 РОКИ

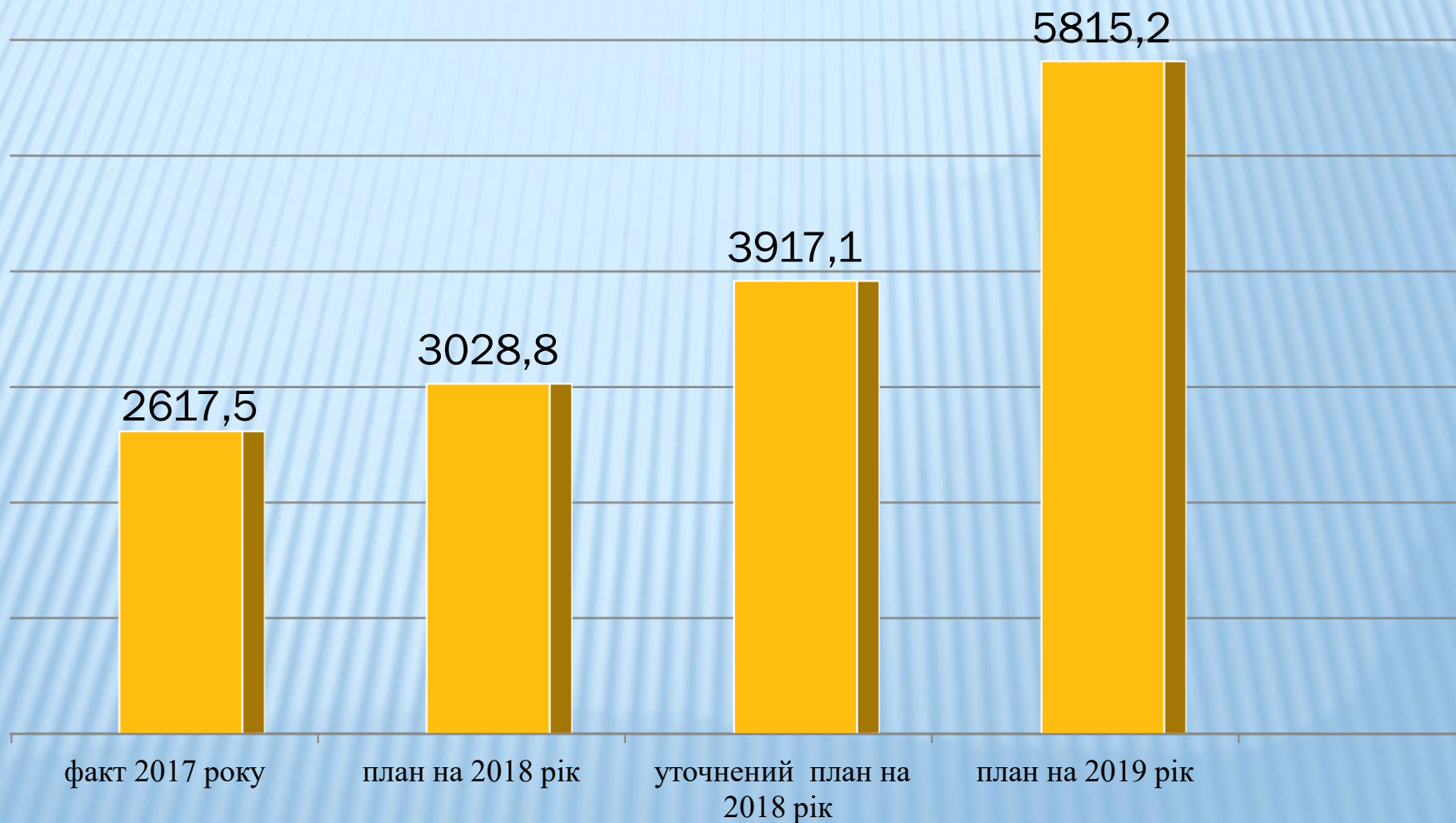


## ВИДАТКИ ЗАГАЛЬНОГО ФОНДУ ПО ГАЛУЗІ “ОСВІТА”,

Назва закладу, заходів	Кількість закладів	Оплата праці	Продукти харчування	енергоносії	Інші видатки	Всього, тис. грн
Дошкільні заклади	15	12847,5	1750,0	2655,8	3252,8	20506,1
Загальноосвітні заклади	12	46330,6	1000,0	7691,9	11001,1	66023,6
Позашкільні заклади	1	2231,9	-	248,2	621,9	3102,0
Методичний кабінет	1	504,8	-	-	117,1	621,9
Музична школа	1	1544,0	-	61,8	394,5	2000,3
Інклюзивно – ресурсний центр	1	959,8	-	143,3	334,3	1437,4
Інші заклади	2	2186,0	-	62,8	558,7	2807,5
“Шкільний автобус”	-	-	-	-	1360,0	1360,0
<b>Всього</b>	<b>33</b>	<b>66604,6</b>	<b>2750,0</b>	<b>10863,8</b>	<b>17640,4</b>	<b>97858,8</b>



# ДИНАМІКА РОСТУ ВИДАТКІВ НА ГАЛУЗЬ “КУЛЬТУРА” ЩО ФІНАНСУЮТЬСЯ ІЗ ЗАГАЛЬНОГО ФОНДУ МІСЬКОГО БЮДЖЕТУ БАШТАНСЬКОЇ МІСЬКОЇ РАДИ ЗА 2017-2019 РОКИ

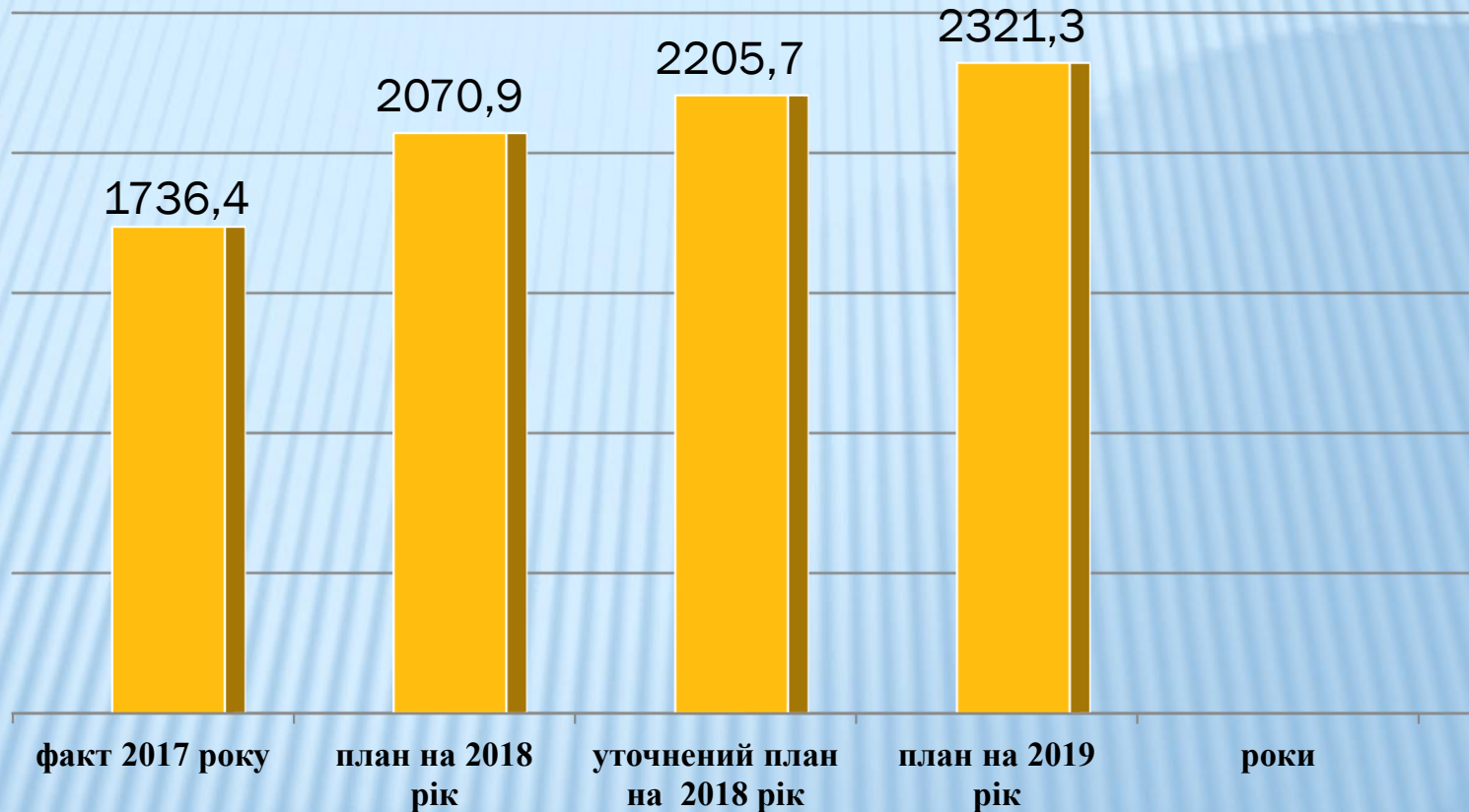


## ВИДАТКИ ЗАГАЛЬНОГО ФОНДУ ПО ГАЛУЗІ “КУЛЬТУРА”

Назва закладу, заходи	Кількість закладів	Оплата праці	енергоносії	Інші видатки	Всього, тис. грн
Музеї	1	416,2	71,3	152,9	640,4
Будинки культури та клуби	15	3353,2	424,6	1097,0	4874,8
заходи	-	-	-	300,0	300,0
<b>Всього</b>	<b>16</b>	<b>3769,4</b>	<b>495,9</b>	<b>1549,9</b>	<b>5815,2</b>

# ДИНАМІКА РОСТУ ВИДАТКІВ НА ГАЛУЗЬ “ФІЗИЧНА КУЛЬТУРА І СПОРТ”, ЩО ФІНАНСУЮТЬСЯ ІЗ ЗАГАЛЬНОГО ФОНДУ МІСЬКОГО БЮДЖЕТУ БАШТАНСЬКОЇ МІСЬКОЇ РАДИ

ЗА 2017-2019 РОКИ (ТИС. ГРН.)



# ВИДАТКИ ЗАГАЛЬНОГО ФОНДУ ПО ГАЛУЗІ “ФІЗИЧНА КУЛЬТУРА І СПОРТ”

Назва закладу, заходу	Кількість закладів, заходів	Оплата праці	енергоносії	Інші видатки	Всього, тис. грн
Баштанська дитячо – юнацька спортивна школа	1	1530,6	224,5	361,2	2116,3
заходи	-	-	-	205	205
<b>Всього</b>	<b>1</b>	<b>1530,6</b>	<b>224,5</b>	<b>566,2</b>	<b>2321,3</b>

# ВИДАТКИ НА СОЦІАЛЬНИЙ ЗАХИСТ НАСЕЛЕННЯ НА 2019 РІК (5905,2 ТИС. ГРН)

