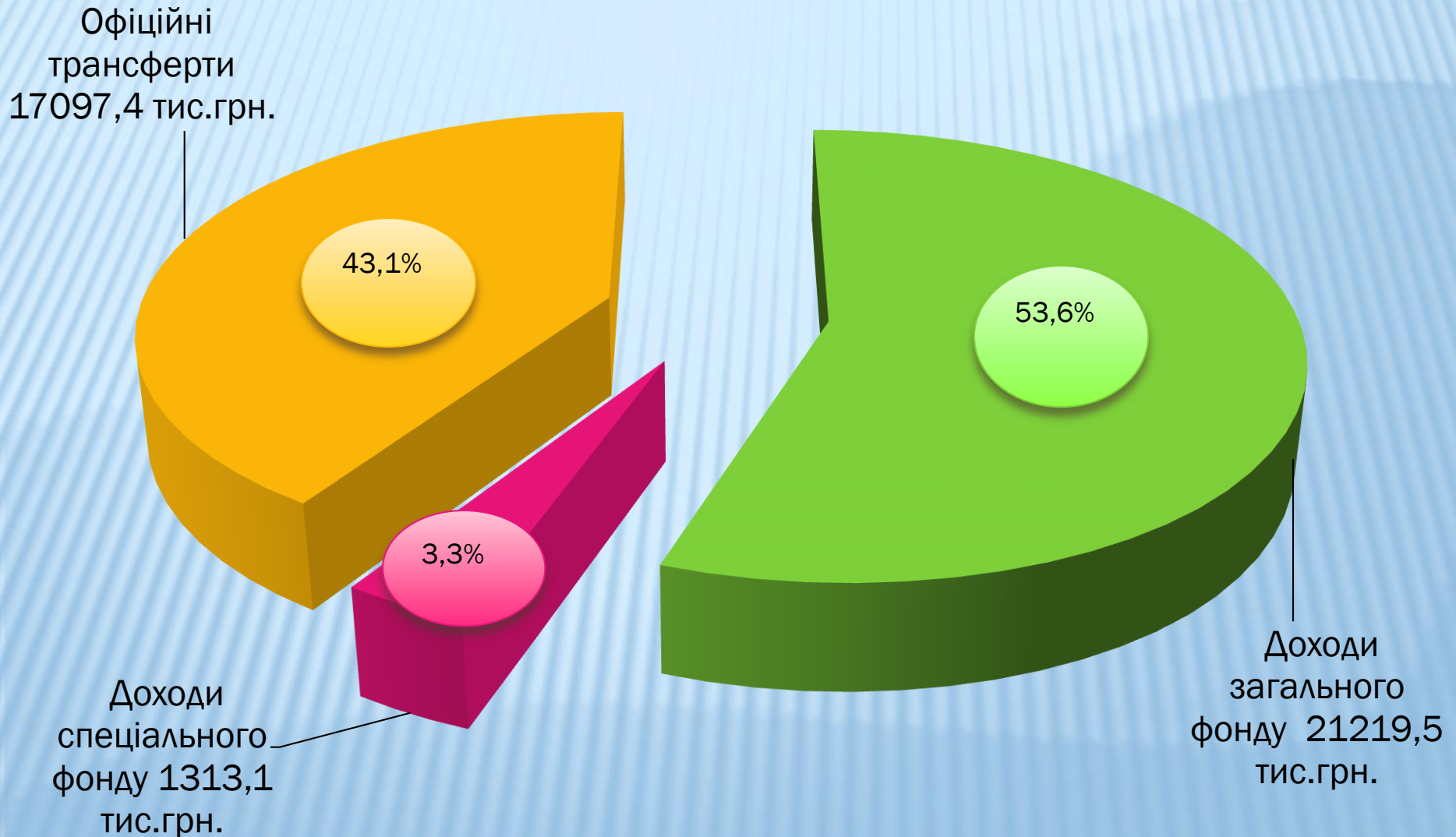


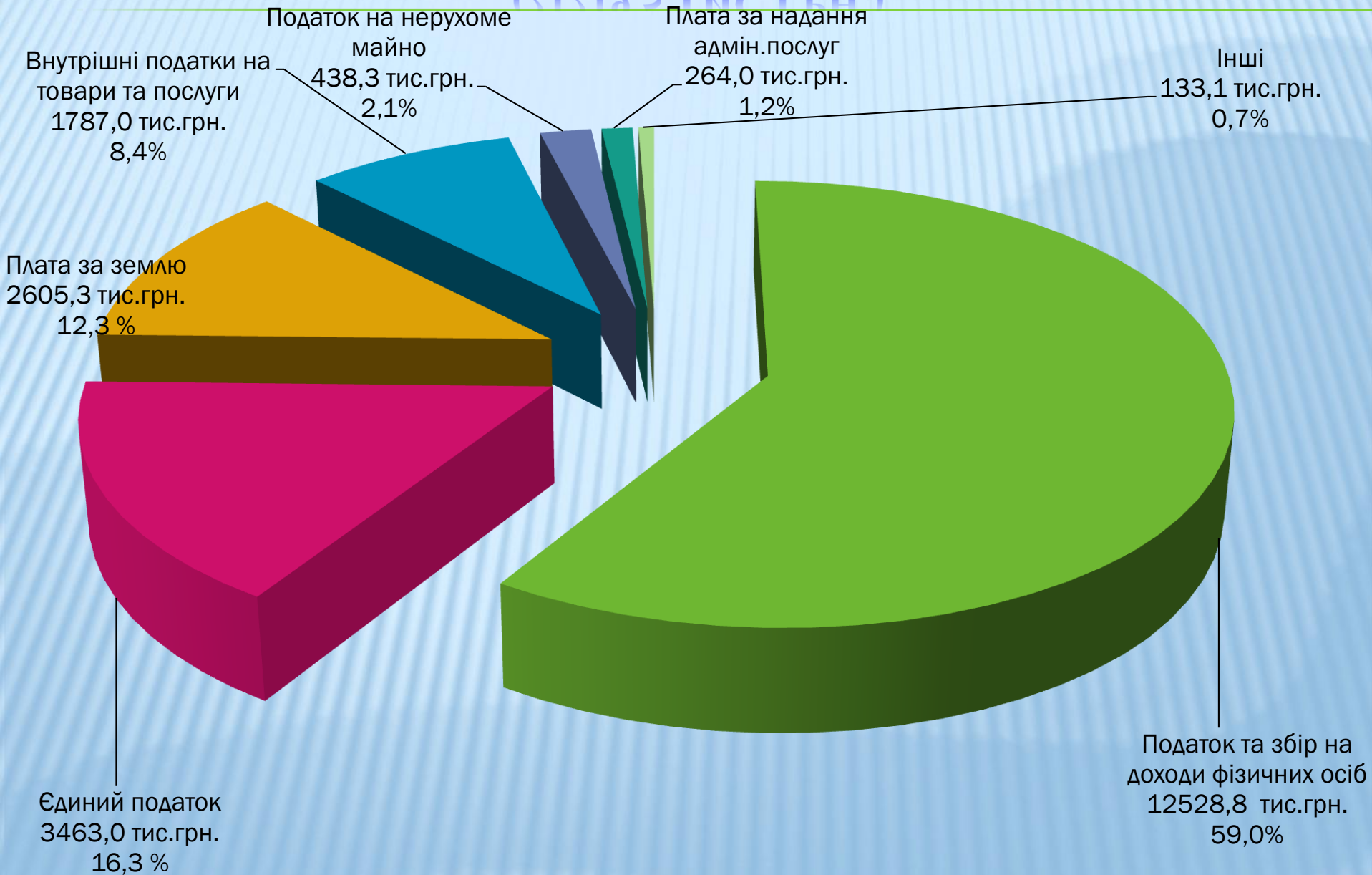


**Аналіз виконання  
міського бюджету  
Баштанської міської  
територіальної  
громади  
за січень – березень  
2021 року**

# СТРУКТУРА ДОХІДНОЇ ЧАСТИНИ МІСЬКОГО БЮДЖЕТУ ПО ЗАГАЛЬНОМУ ТА СПЕЦІАЛЬНОМУ ФОНДАХ ЗА СІЧЕНЬ - БЕРЕЗЕНЬ 2021 РОКУ ( 39630,0 ТИС.ГРН)

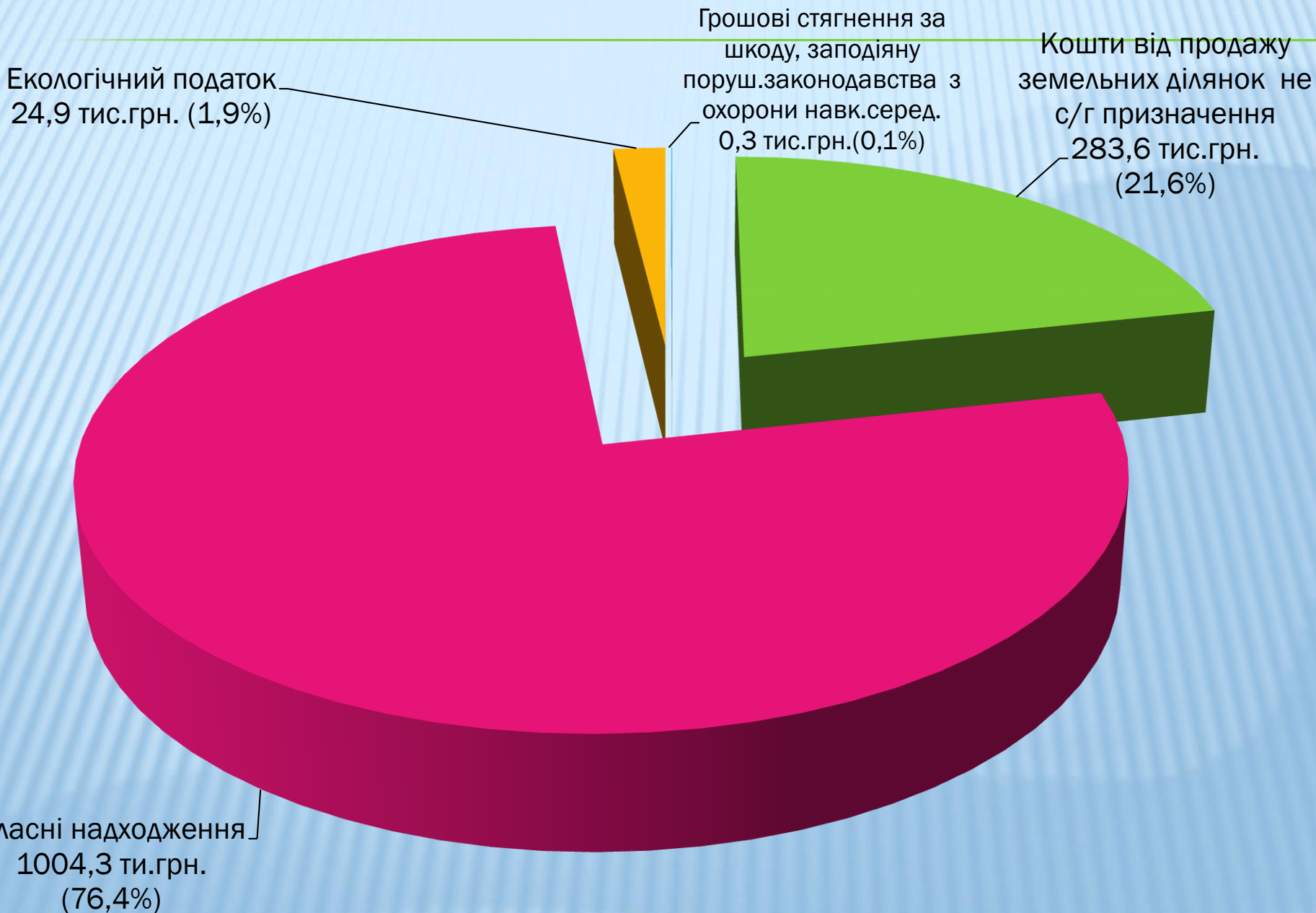


# СТРУКТУРА ДОХОДІВ ЗАГАЛЬНОГО ФОНДУ МІСЬКОГО БЮДЖЕТУ ЗА СІЧЕНЬ - БЕРЕЗЕНЬ 2021 РОКУ (21219,5 ТИС.ГРН.)





# СТРУКТУРА ДОХОДІВ СПЕЦІАЛЬНОГО ФОНДУ МІСЬКОГО БЮДЖЕТУ У СІЧНІ – БЕРЕЗНІ 2021 РОКУ (1313,1 ТИС.ГРН)



Найменування згідно з Класифікації доходів бюджету	План січня-березня 2021 року (тис.грн)	Факт січня – березня 2021 року (тис.грн)	Відхилення (“+”, “-”) (тис.грн.0)
<i>Податок та збір на доходи фізичних осіб</i>	13442,1	12528,8	-913,2
<i>Податок на майно в т.ч.</i>	2839,9	3056,1	216,2
<i>Податок на нерухоме майно, відмінне від земельної ділянки</i>	445,5	438,3	-7,2
<i>Плата за землю</i>	2381,9	2605,3	223,4
<i>Транспортний податок</i>	12,5	12,5	0
<i>Єдиний податок</i>	3913,7	3463,0	-450,7
<i>Акцизний податок з реалізації суб’єктам господарювання роздрібною торгівлю підакцизних товарів</i>	467,5	499,4	31,9
<i>Пальне (акцизний податок з вироблених та ввезених на митну територію України підакцизних товарів(продукції)</i>	868,8	1287,7	418,9
<i>Плата за надання адмін.послуг</i>	55,4	264,0	208,5
<i>Інші надходження</i>	12,0	120,5	108,5

# ДИНАМІКА ЗРОСТАННЯ НАДХОДЖЕНЬ ЗАГАЛЬНОГО ФОНДУ МІСЬКОГО БЮДЖЕТУ ЗА СІЧЕНЬ-БЕРЕЗЕНЬ 2021 РОКУ ДО СІЧНЯ – БЕРЕЗНЯ 2020 РОКУ (ТИС.ГРН.)



# РОЗРАХУНКОВА ПИТОМА ВАГА НАДХОДЖЕНЬ ДОХІДНОЇ ЧАСТИНИ ЗАГАЛЬНОГО ФОНДУ У ЗАГАЛЬНОМУ ОБСЯЗІ НАДХОДЖЕНЬ ЗА СІЧЕНЬ - БЕРЕЗЕНЬ 2021 РОКУ ПО ТЕРИТОРІАЛЬНИХ ОРГАНАХ (21219,5 ТИС.ГРН.,%)



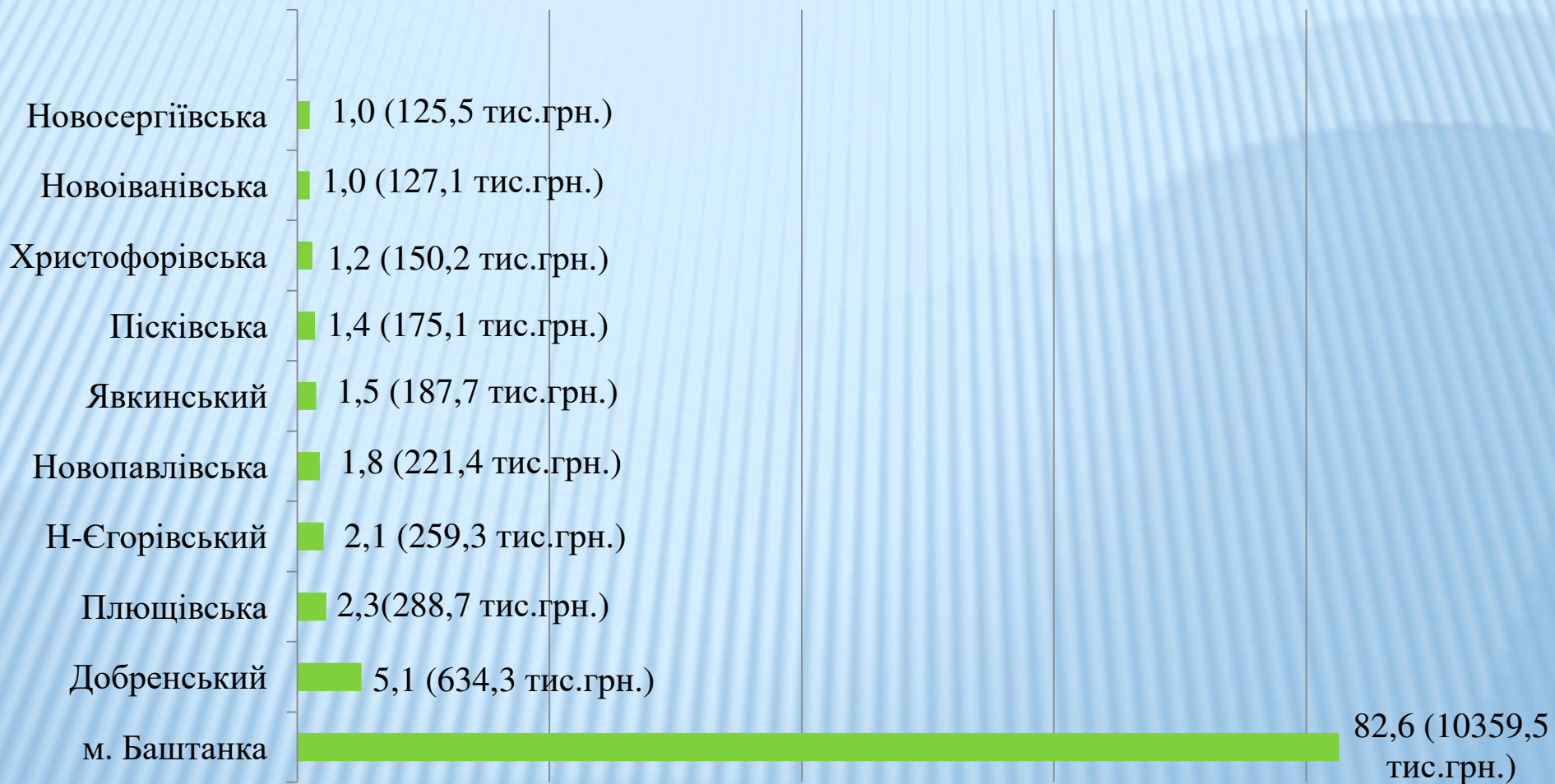


# ДИНАМІКА ЗРОСТАННЯ НАДХОДЖЕНЬ ПОДАТКУ НА ДОХОДИ ФІЗИЧНИХ ОСІБ ДО МІСЬКОГО БЮДЖЕТУ ЗА СІЧЕНЬ - БЕРЕЗЕНЬ 2021 РОКУ ДО СІЧНЯ – БЕРЕЗНЯ 2020 РОКУ (ТИС.ГРН)






# ПИТОМА ВАГА НАДХОДЖЕНЬ ПОДАТКУ ТА ЗБОРУ НА ДОХОДИ ФІЗИЧНИХ ОСІБ У ЗАГАЛЬНОМУ ОБСЯЗІ НАДХОДЖЕНЬ ЗА СІЧЕНЬ-БЕРЕЗЕНЬ 2021 РОКУ ПО ТЕРИТОРІАЛЬНИХ ОРГАНАХ (12528,8 тис.грн. ,%)



# АНАЛІЗ СПЛАТИ ПОДАТКУ НА ДОХОДИ ФІЗИЧНИХ ОСІБ ОДНООСІБНИКАМИ ЗА СІЧЕНЬ - БЕРЕЗЕНЬ 2021 РОКУ НА 1ГА (ГРН.)




# ДИНАМІКА ЗРОСТАННЯ НАДХОДЖЕНЬ ПЛАТИ ЗА ЗЕМЛЮ ДО МІСЬКОГО БЮДЖЕТУ ЗА СІЧЕНЬ - БЕРЕЗЕНЬ 2021 РОКУ ДО СІЧНЯ – БЕРЕЗНЯ 2020 РОКУ (ТИС. ГРН)






**РОЗРАХУНКОВА ПИТОМА ВАГА НАДХОДЖЕНЬ ПО ПЛАТІ ЗА ЗЕМЛЮ У  
ЗАГАЛЬНОМУ ОБСЯЗІ НАДХОДЖЕНЬ ЗА СІЧЕНЬ – БЕРЕЗЕНЬ 2021 РОКУ  
ПО ТЕРИТОРІАЛЬНИХ ОРГАНАХ (2605,3 тис.грн.,%)**



# ДИНАМІКА ЗРОСТАННЯ НАДХОДЖЕНЬ ЄДИНОГО ПОДАТКУ ДО МІСЬКОГО БЮДЖЕТУ ЗА СІЧЕНЬ - БЕРЕЗЕНЬ 2021 РОКУ ДО СІЧНЯ – БЕРЕЗНЯ 2020 РОКУ (ТИС.ГРН)

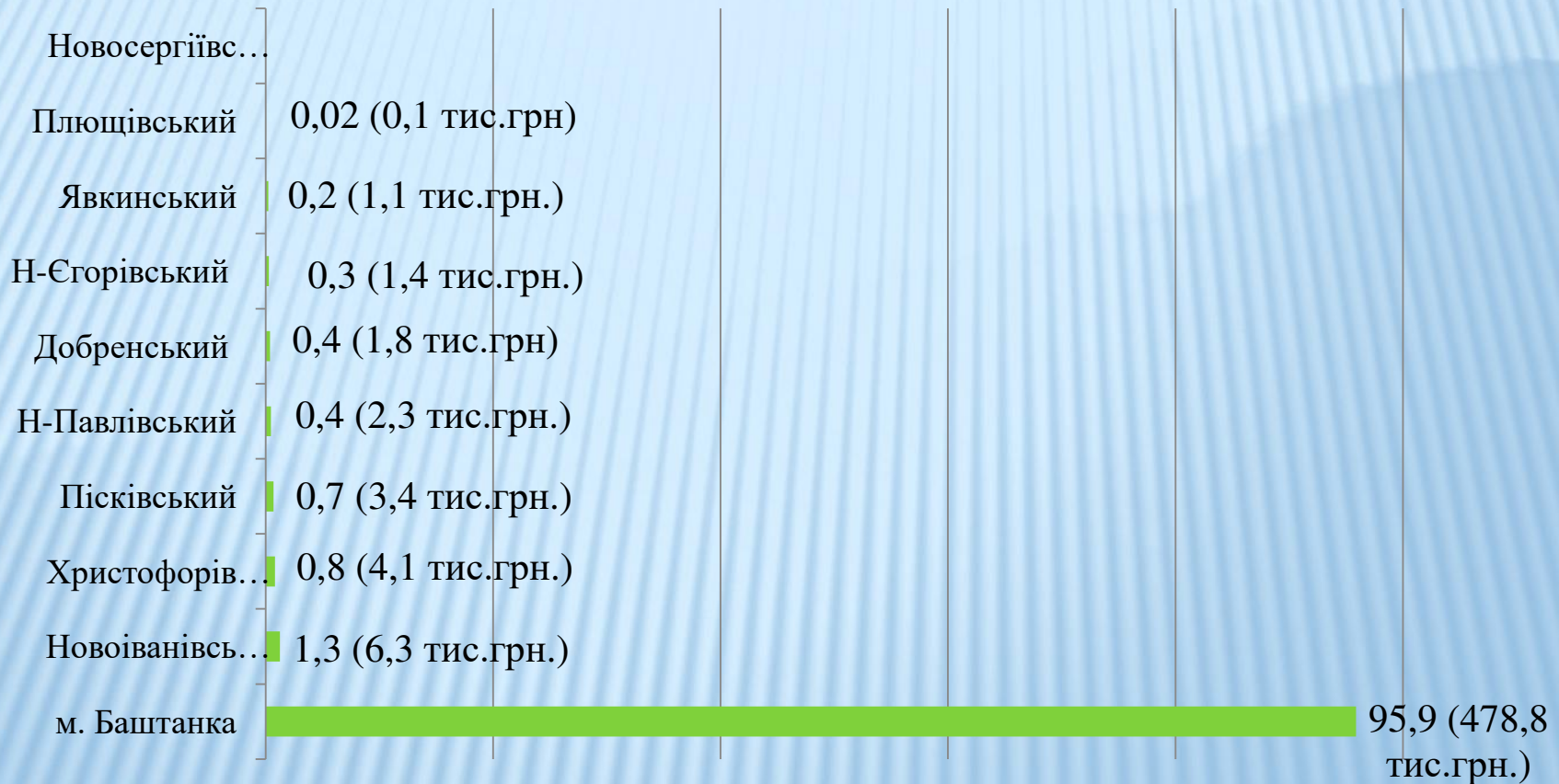


**РОЗРАХУНКОВА ПИТОМА ВАГА НАДХОДЖЕНЬ ПО ЄДИНОМУ ПОДАТКУ У  
ЗАГАЛЬНОМУ ОБСЯЗІ НАДХОДЖЕНЬ ЗА СІЧЕНЬ-БЕРЕЗЕНЬ 2021 РОКУ ПО  
ТЕРИТОРІАЛЬНИХ ОРГАНАХ 3463,0 ТИС.ГРН.%)**





# ПИТОМА ВАГА НАДХОДЖЕНЬ АКЦИЗНОГО ПОДАТКУ З РЕАЛІЗАЦІЇ С/Г РОЗДРІБНОЇ ТОРГІВЛІ ПІДАКЦИЗНИХ ТОВАРІВ У ЗАГАЛЬНОМУ ОБСЯЗІ НАДХОДЖЕНЬ ЗА СІЧЕНЬ - БЕРЕЗЕНЬ 2021 РОКУ ПО ТЕРИТОРІАЛЬНИХ ОРГАНАХ (499,3 тис.грн., %)



# АНАЛІЗ НАДХОДЖЕННЯ АКЦИЗНОГО ПОДАТКУ НА 1 ОСОБУ ЗА СІЧЕНЬ – БЕРЕЗЕНЬ 2021 РОКУ (ГРН.)

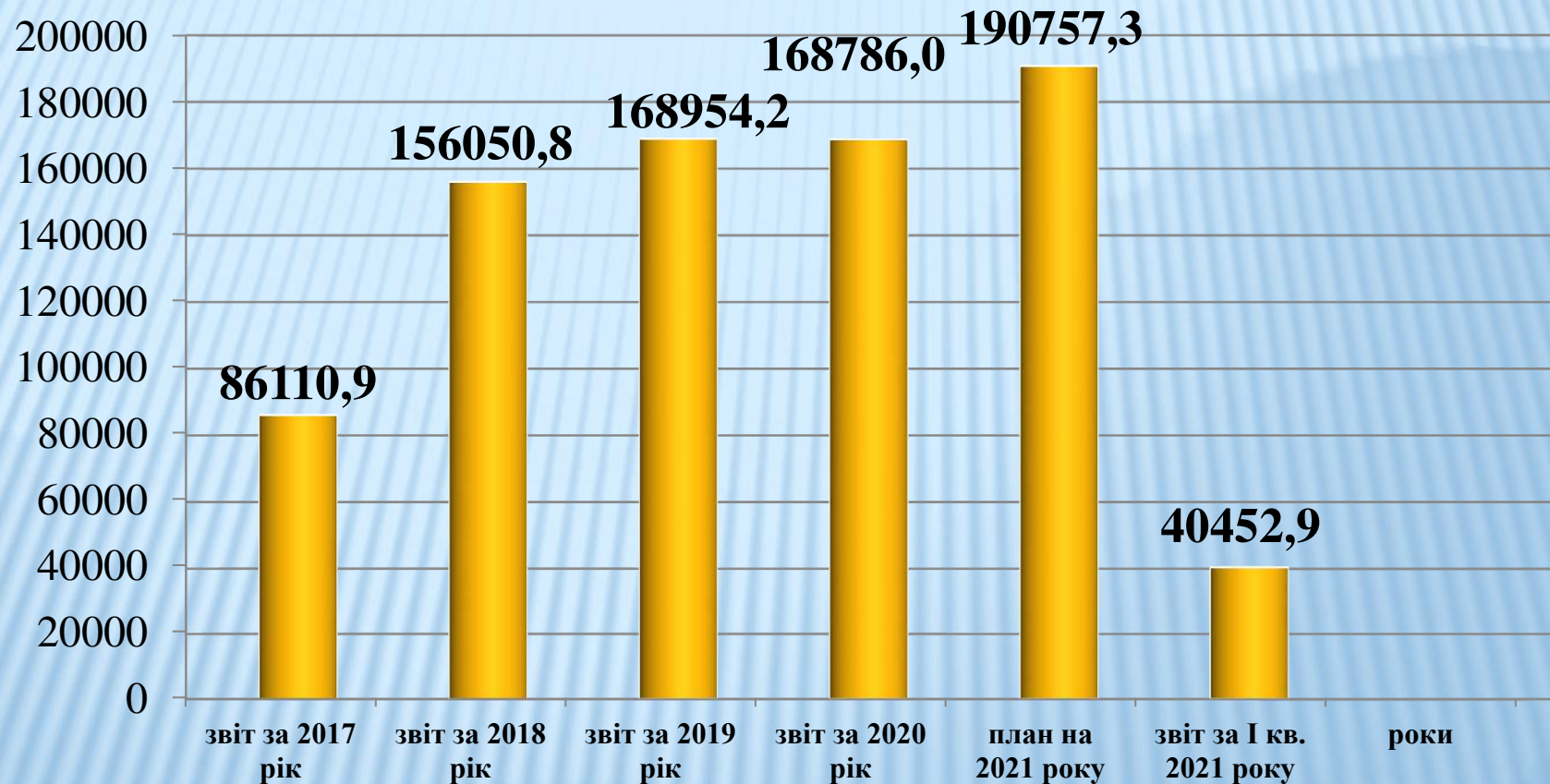


# ВИДАТКИ МІСЬКОГО БЮДЖЕТУ

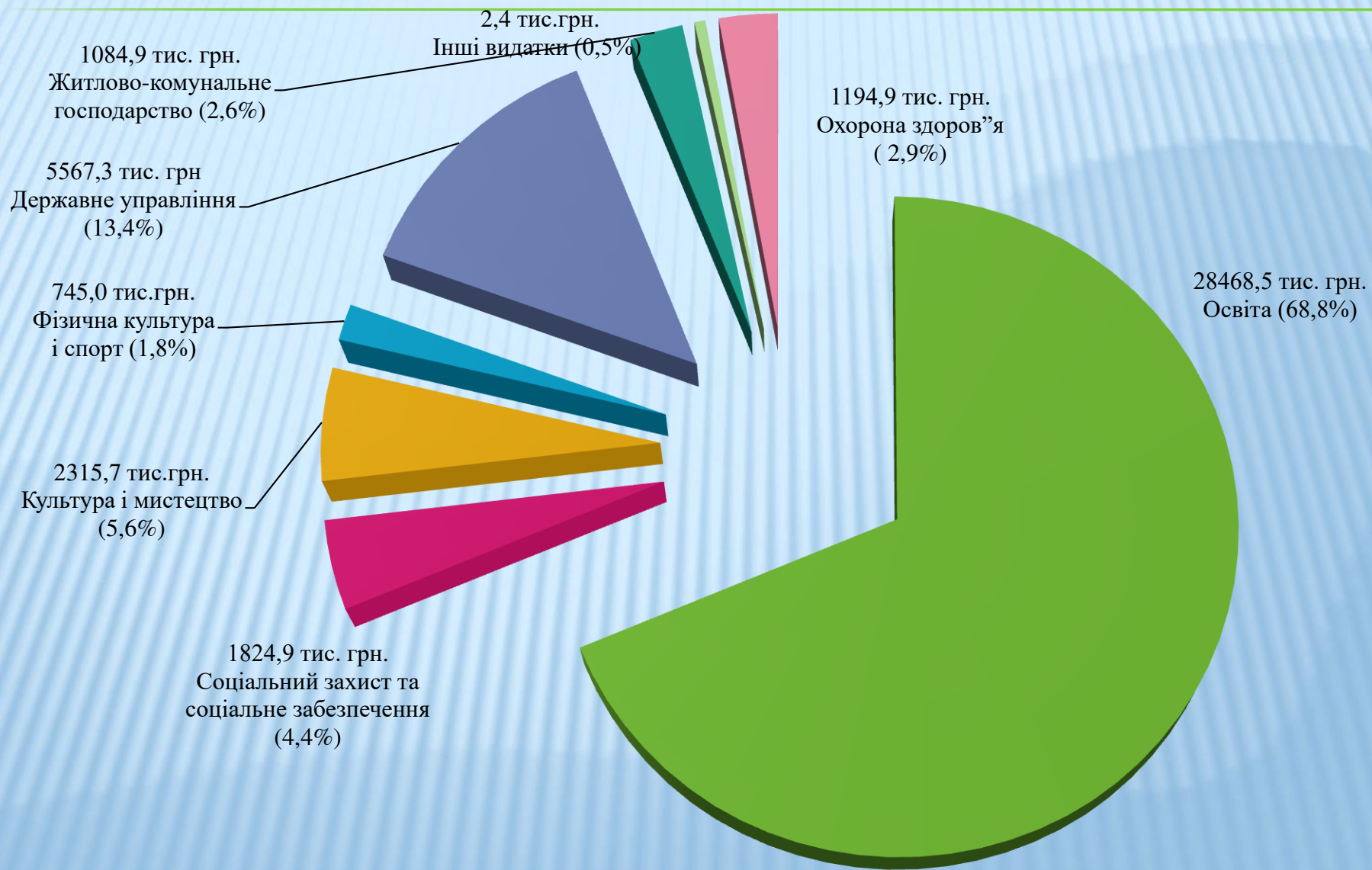
---



# ВИКОНАННЯ ВИДАТКОВОЇ ЧАСТИНИ ЗАГАЛЬНОГО ФОНДУ БЮДЖЕТУ БАШТАНСЬКОЇ МІСЬКОЇ ТЕРИТОРІАЛЬНОЇ ГРОМАДИ ЗА І КВАРТАЛ 2021 РІК (ТИС. ГРН.)



# ФІНАНСУВАННЯ ВИДАТКІВ В РОЗРІЗІ ГАЛУЗЕЙ ЗА I КВАРТАЛ 2021 РОКУ ПО БЮДЖЕТУ БАШТАНСЬКОЇ МІСЬКОЇ ТЕРИТОРІАЛЬНОЇ ГРОМАДИ В СУМІ 41425,2 ТИС. ГРН.)



# Видатки на утримання установ по галузі “Освіта”

**Факт  
загальног  
о фонду**

Вартість утримання:

1 дитини  
в ДНЗ

8,0 тис. грн

1 учня  
в ЗШ

7,9 тис. грн.

тис.грн.

+19,2  
%

23880,0

28468,5

факт I кварталу 2020  
року

факт I кварталу 2021  
року

**Перелік установ**

галузі “Освіти” за I кв. 2021 рік

Кількість штатних одиниць на кінець року – 815,45

14 Дошкільні навчальні заклади

Групи - 33

Діти - 717

8(12)

Загальноосвітні школи

Класи - 143

Учні - 2435

1

Будинок дитячої юнацької творчості

Учні - 827

1

Дитяча музична школа

Учні - 117

1

Центр професійного  
розвитку педагогічних

1

Інклюзивно – ресурсний центр

1

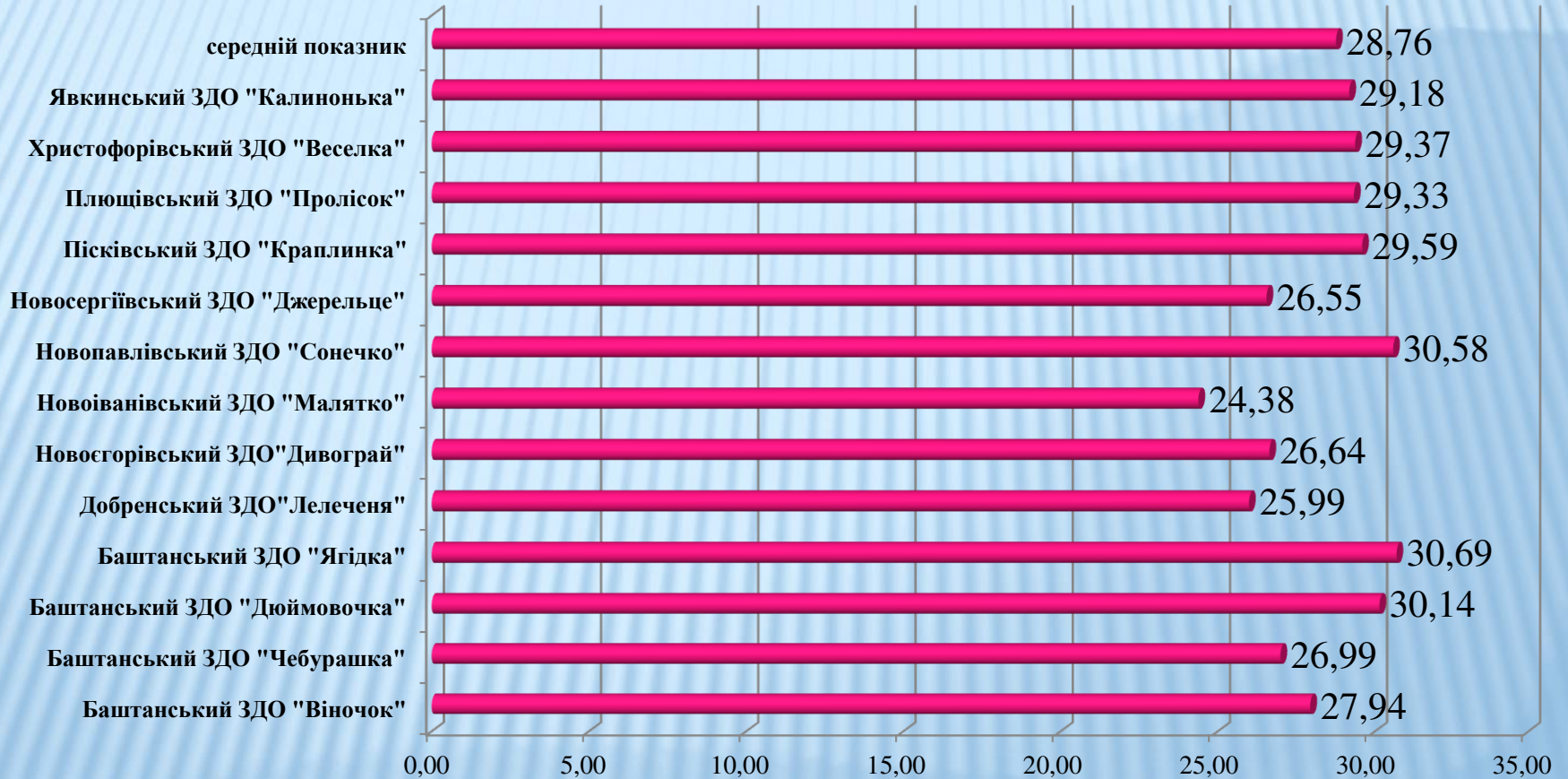
Централізована бухгалтерія

1

Господарська група



# ВАРТІСТЬ 1 ДІТО-ДНЯ ХАРЧУВАННЯ В ДОШКІЛЬНИХ НАВЧАЛЬНИХ ЗАКЛАДАХ ЗА І КВАРТАЛ 2021 РОКУ (ГРН.)



# ВИТРАТИ НА УТРИМАННЯ 1 ДИТИНИ В ЗАКЛАДАХ ДОШКІЛЬНОЇ ОСВІТИ У І КВАРТАЛІ 2021 РОКУ (ТИС.ГРН.)



# ВИТРАТИ НА УТРИМАННЯ 1 УЧНЯ В ЗАГАЛЬНООСВІТНІХ НАВЧАЛЬНИХ ЗАКЛАДАХ У І КВАРТАЛІ 2021 РОКУ (ТИС. ГРН.)



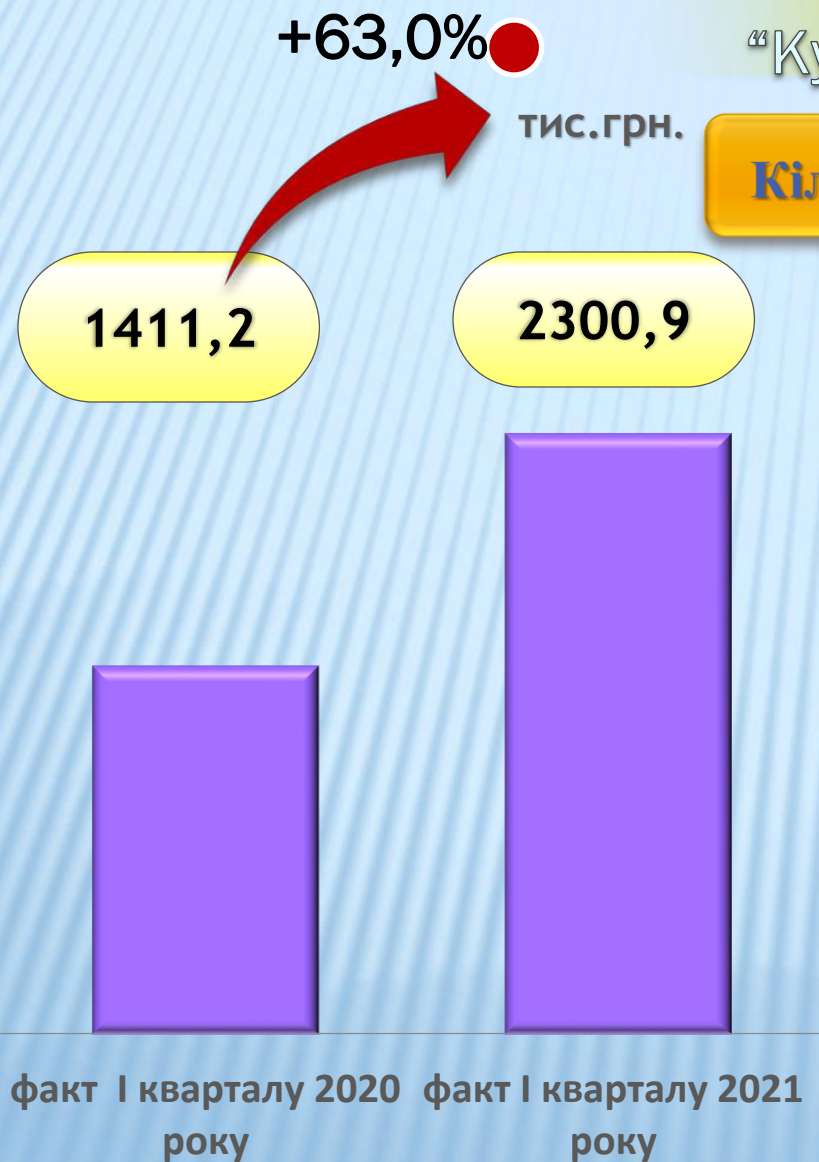


# Видатки по галузі «Культура і мистецтво»

## Перелік установ

«Культури» за I квартал 2021 року

Кількість штатних одиниць - 85,25 шт. од.



1

Музеї і виставки

Музей та філія

1

Будинки культури та сільські клуби

Будинки культури - 9, сільські клуби - 4

1

Міський культурний центр

1

Явкинський культурний центр  
дозвілля

1

Публічна бібліотека

# Видатки по галузі «Фізична культура і спорт»

тис.грн.

+22,6%



Кількість штатних одиниць на кінець року - 23,5

1

Дитячо-юнацька спортивна школа

Учні - 372



факт I кварталу 2020 року

факт I кварталу 2021 року



# КАПІТАЛЬНІ ВИДАТКИ 252,7 ТИС.ГРН:

---

- ✘ *по спеціальному фонду бюджету - 252,7 тис. грн:*
- ✘ придбання обладнання і предметів довгострокового користування –252,7тис. грн (взято на облік наданий програмою DOBRE, в рамках реалізації проєкту будівництва ярмарково - фестивальної площі трансформера «Ярмаркова» санітарний модуль в сумі 250,0 тис. грн; поповнення бібліотечного фонду на суму 2,7 тис.грн)



**ДЯКУЮ ЗА УВАГУ!**

---