

ЗАТВЕРДЖЕНО  
рішення міської ради  
23 грудня 2019 р. № 2

**ПРОЄКТ П Р О Г Р А М И**  
**соціально - економічного розвитку**  
**Баштанської об'єднаної територіальної громади**  
**на 2020-2022 роки**

**З М І С Т**  
**Проекта Програми соціально-економічного**  
**розвитку Баштанської об'єднаної територіальної громади**  
**на 2020-2022 роки**

<b>1.ВСТУП.Обґрунтування необхідності підготовки Програми.</b>	4
<b>2.АНАЛІТИЧНА ЧАСТИНА</b>	5
<b>2.1.Загальна характеристика громади</b>	5
2.1.1.Географічне положення , опис суміжних територій	5
2.1.2.Земельні ресурси	7
2.1.3.Населення,трудові ресурси, зайнятість	7
<b>2.2.Оцінка тенденцій соціально-економічного розвитку</b>	10
<b>Баштанської об'єднаної територіальної громади:</b>	
2.2.1.Економічний потенціал громади	10
2.2.2.Залучення інвестицій для розвитку Баштанської громади	13
2.2.3.Житлово-комунальне господарство та інфраструктура	26
2.2.4.Транспортна інфраструктура і зв'язок	33
2.2.5.Благоустрій населених пунктів, озеленення, охорона навколишнього середовища	34
2.2.6.Система надання адміністративних послуг	41
2.2.7 Освіта	42
2.2.8 Культура	45
2.2.9.Охорона здоров'я	52
2.2.10.Соціальний захист	53
2.2.11.Фінансово-бюджетна складова розвитку Баштанської міської ради	55
2.2.12 SWOT- аналіз Баштанської міської ради	65
<b>3.Цілі та пріоритети розвитку об'єднаної територіальної громади</b>	66
<b>3.1.Стратегічна ціль 1.Розвиток економічного потенціалу громади</b>	67
Пріоритет розвитку 1.1.Створення належних умов для розвитку нових та модернізацію існуючих підприємств реального сектору економіки	69
Пріоритет розвитку 1.2.Підвищення фінансової незалежності міського бюджету та ефективності використання бюджетних коштів	70
Пріоритет розвитку 1.3.Залучення інвестицій для розвитку Баштанської громади	71
Пріоритет розвитку 1.4.Розвиток туризму	74
Пріоритет розвитку 1.5.Розвиток системи надання адміністративних послуг	75
<b>3.2 Стратегічна ціль 2.Підвищення якості соціального життя мешканців</b>	76
Пріоритет розвитку 2.1. Розвиток освіти	77
Пріоритет розвитку 2.2 Розвиток культури	79
Пріоритет розвитку 2.3.Підвищення тривалості життя та доступу до	81

належного медичного обслуговування	
Пріоритет розвитку 2.4. Соціальне забезпечення	84
<b>3.3 Стратегічна ціль.3 Побудова інфраструктури –</b>	<b>85</b>
<b>комфортної для проживання та безпечної для життя</b>	
<b>людини</b>	
Пріоритет розвитку 3.1. Реалізація політики у галузі	87
будівництва, архітектури та земельних відносин	
Пріоритет розвитку 3.2. Чисте довкілля, зелені місто та село	88
Пріоритет розвитку 3.3. Розвиток житлово-комунального господарства	89
та інфраструктури	
Пріоритет розвитку 3.4. Реалізація політики у напрямку паспортизації	92
полігонів твердих побутових відходів	
<b>4. Моніторинг та оцінка ефективності реалізації плану</b>	<b>94</b>
<b>соціально-економічного розвитку Баштанської ОТГ</b>	
<b>5. Фінансове забезпечення реалізації Програми</b>	<b>95</b>
<b>Додатки до Програми:</b>	
Додаток 1. Орієнтовний перелік перспективних планів, реалізація яких	97
необхідна для виконання завдань та досягнення цілей Плану розвитку	
Баштанської об'єднаної територіальної громади на 2020-2022 роки	
Додаток 2. Перелік показників соціально-економічного розвитку	120
Баштанської об'єднаної територіальної громади.	

## 1. ВСТУП

Програма соціально - економічного розвитку Баштанської об'єднаної територіальної громади на 2020-2022 роки (далі – Програма) розроблена відповідно до вимог Законів України «Про місцеве самоврядування в Україні», «Про державне прогнозування та розроблення програм економічного і соціального розвитку України», «Про засади державної регуляторної політики у сфері господарської діяльності», постанови Кабінету Міністрів України від 11 листопада 2015 року №932 «Про затвердження Порядку розроблення регіональних стратегій розвитку і планів заходів з їх реалізації, а також проведення моніторингу та оцінки результативності реалізації зазначених регіональних стратегій і планів заходів», наказу Міністерства регіонального розвитку, будівництва та житлово-комунального господарства України від 30 березня 2016 року №75 «Про затвердження Методичних рекомендацій щодо формування і реалізації прогнозних та програмних документів соціально-економічного розвитку об'єднаної територіальної громади» та інших комплексних і галузевих загальнодержавних та цільових програм.

На підставі оцінки ресурсного потенціалу громади, тенденцій соціально-економічного розвитку в попередніх роках, наявних проблем і можливих ризиків у Програмі визначено пріоритети, оперативні цілі, завдання та заходи економічної та соціальної політики влади на 2020-2022 роки, які спрямовані на підвищення конкурентоспроможності економіки міської ради на основі інноваційно-інвестиційної складової, забезпечення якісного та безпечного середовища життєдіяльності населення, а також критерії ефективності її реалізації.

Програма передбачає наявність критеріїв оцінки ефективності виконання запланованих заходів з метою оцінки ефективності використання бюджетних коштів, а також інформування громадськості про стан виконання Програми.

Враховуючи, що обмеженість бюджетних коштів не дозволяє в повній мірі вирішити ключові проблеми громади, Програма передбачає концентрацію ресурсів на реалізацію низки інфраструктурних проектів, вкрай необхідних для об'єднаної територіальної громади, а також виконання заходів, спрямованих на підвищення якості освіти і медичного обслуговування, рівня соціального захисту громадян, реформування житлово-комунального господарства, подальше поліпшення інвестиційного клімату та застосування інноваційних механізмів управління.

У процесі виконання Програма може уточнюватися. Зміни та доповнення до Програми затверджуються згідно з вимогами чинного законодавства.

### МЕТА І ЗАВДАННЯ ПРОГРАМИ

*Метою* Програми є створення умов для забезпечення сталого розвитку об'єднаної територіальної громади, підвищення ефективності використання її внутрішнього природно-ресурсного потенціалу, якості життя населення, розв'язання соціально-економічних проблем.

### **Основні завдання Програми:**

розвиток соціальної інфраструктури, житлово-комунального і дорожнього господарства, транспортного комплексу, а також житлового будівництва;  
збереження і реставрація об'єктів культурної спадщини;  
створення сприятливих умов для розвитку сільського зеленого туризму;  
підвищення рівня зайнятості населення і забезпечення розвитку ринку праці;  
залучення недержавних вітчизняних та іноземних інвестицій.

2020-2022 роки стануть періодом структурних зрушень в економіці у бік посилення ролі інноваційної моделі розвитку, а також суттєвого вдосконалення ринкових інститутів, поглиблення європейської інтегрованості української економіки та поступового досягнення європейських стандартів життя населення.

## **2. АНАЛІТИЧНА ЧАСТИНА**

### **2.1. Загальна характеристика громади**

#### **2.1.1. Географічне положення, опис суміжних територій**

Баштанська міська об'єднана територіальна громада (далі - Баштанська ОТГ) розташована у північно – східній частині Миколаївської області в зоні лівобережного степу і лежить у межах Причорноморської низовини. Клімат на території Баштанської громади континентальний, теплий, помірно засушливий, середньорічна температура складає +10С. Характерно: жарке, мало дощове літо, максимальна температура якого +38С; зима малосніжна, холодна з мінімальною температурою –28С. Мають місце пізні весняні приморозки, що часто значно знижують врожайність фруктових, ягідних культур та часом призводять до загибелі рослин.

Основний земельний фонд складають чорноземи південні. По території протікає річка Інгул (з притокою Громоклея), яка впадає у Бузький лиман Чорного моря. На території є ландшафно-ботанічний заказник «Христофорівські плавні» (200 га).

Також на території Баштанської громади знаходяться родовища суглинків, а саме: на територіях с.Піски (6,42 га) та с.Добре (10,95 га). На території с.Плющівки (32,0 га) та с.Христофорівки існують родовища піску.

Територія Баштанської міської ОТГ межує з:

- 1) півночі – з Новобузьким районом Миколаївської області;
- 2) заходу – з Інгульською, Костичівською, Кашперо-Миколаївською сільськими радами Баштанського району;
- 3) півдня – з Лоцкинською ОТГ, Доброкриничанською, Мар'ївською сільськими радами Баштанського району;
- 4) сходу – з Березнегуватським районом; До складу громади увійшли населені пункти: м.Баштанка, селище Андріївка та 24 села: Шевченко, Зелений Яр, Трудове, Добре, Новосгорівка, Явкіне, Червоний Став, Новосергіївка,

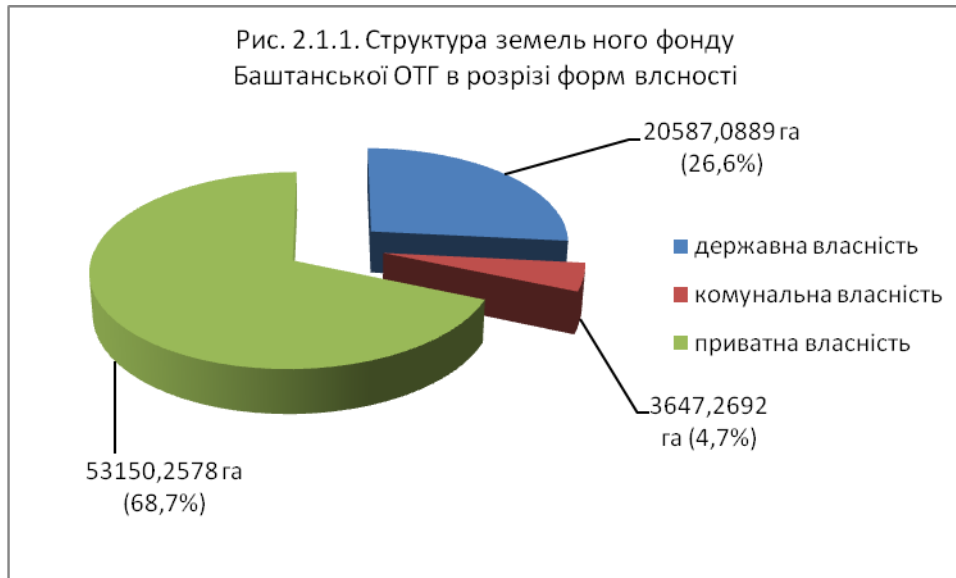




### 2.1.2. Земельні ресурси.

Загальна площа Баштанської міської об'єднаної територіальної громади – 77384,6192 га, з яких землі сільськогосподарського призначення складають 62990,188 га. (81.4%)

Структура земельного фонду в розрізі форм власності наведено на Мал. 2.



Як свідчать дані Рис. 2, найбільша кількість земель перебуває у приватній власності – 68,7%, до комунальної ж належить 4,7%.

### 2.1.3. Населення, трудові ресурси, зайнятість

Сучасна демографічна ситуація в Баштанській об'єднаній територіальній громаді, як і в цілому в районі, склалася під впливом історичного розвитку території, природного та міграційного руху населення.

Загальна кількість наявного населення Баштанської міської ради, за статистичними даними, станом на 01.01.2019 року становить 22422 осіб, що на 172 особи менше в порівнянні з 01.01.2018 року (чисельність на 01.01.2018 року становила) 22594 чол.

Таблиця 2.1.3.1

Чисельність наявного населення об'єднаної громади по населених пунктах

№ п/п	Найменування територіальних громад та населених пунктів, що входять до їх складу, із зазначенням адміністративного статусу	Чисельність населення станом на 1 січня 2019 року	Відстань до адміністративного центру територіальної громади, км
1	2	3	4
1.	м. Баштанка	12525	до обласного центру 65

	с-ще Андріївка	235	10
	Зелений Яр	121	9
	Трудове	19	9
	Шевченко	148	8
2.	<b>Добренський територіальний орган</b>		
	Добре	1488	12
3.	<b>Новогорівський територіальний округ</b>		
	Новоєгорівка	1253	16
4.	<b>Явкинський територіальний орган</b>		
	Явкіне	1198	18
	Червоний став	171	22
5.	<b>Новосергіївський територіальний орган</b>		
	Новосергіївка	405	21
	Тарасівка	141	15
	Горожене	25	10
	Новогорожене	27	10
	Зелений Гай	75	11
6.	<b>Новопавлівський територіальний орган</b>		
	Новопавлівка	634	19
	Зелений Клин	114	10
7.	<b>Пісківський територіальний орган</b>		
	Піски	826	17
	Костянтинівка	314	18
8.	<b>Новоіванівський територіальний орган</b>		
	Новоіванівка	536	24
	Київське	107	25
	Старосолдатське	102	12
9.	<b>Плющівський територіальний орган</b>		
	Плющівка	630	9
	Новогеоргіївка	336	8
	Шляхове	69	10
	Одрадне	12	15
10.	<b>Христофорівський територіальний орган</b>		
	Христофорівка	911	21
	<i>Громада всього</i>	<b>22422</b>	-



	<i>Район</i>	36948	-
	<i>Область</i>	1127820	-

Таблиця 2.1.3.2

### Природний рух населення по Баштанській міській раді в динаміці за 2014-2019 роки<sup>1</sup>

Показники	2014	2015	2016	2017	2018	2019(9міс)
Народжені	250	254	223	263	214	178
Померлі	343	344	317	494	482	421
Природний приріст	-93	-90	-94	-231	-268	-243

- загальний коефіцієнт народжуваності у розрахунку на 1000 осіб наявного населення склав у 2017 році 11,6, у 2018 році - 9,54, а за 9 міс.2019 року - 7,93;  
 - рівень смертності у розрахунку на 1000 осіб наявного населення становив у 2017 році 21,7; у 2018 році 21,3 ; за 9 міс.2019 року – 10,8

Природний приріст населення за 2017 рік має від'ємне значення – -231, за 2018 рік-268, що на 25 осіб більше в порівнянні з 9 місяцями 2019 роком .

В загальній структурі населення громади перше місце посідає м. Баштанка з чисельністю міського населення 12525 чол.,(55,9 % від всього населення), в порівнянні з 2018 року кількість міського населення зменшено на 46 осіб, решта населення громади відноситься до сільського і складає 9897 чол.( 44,1%) в порівнянні з 2018 роком зменшено на 126 осіб.

Статевий та віковий склад населення відображає загальні демографічні тенденції, як області, так і країни в цілому. Кількість жіночого населення на 112,3 % перевищує чоловіче в 2018 році, і в 2019 році – на 113,8%. Економічно активне населення у віці 16-60 років в 2018 році складало 66,6 % від загальної кількості населення, а в 2019 році - 66,5%. населення пенсійного віку – 17,5%, а в 2019 році - 17,7%.

Баштанська об'єднана територіальна громада володіє трудовим потенціалом з достатньо високим рівнем освіти та професійно-кваліфікаційного складу, хоч демографічна ситуація не сприяє його нарощуванню. Попри особливості структури, трудовий потенціал здатний забезпечити реформування господарства громади.

На території громади зареєстровано понад 634 підприємств, установ та організацій, в яких працює близько 5896 чоловік.

За 9 місяців 2019 року послугами Баштанської районної філії центру зайнятості скористалися 1112 осіб, які мали статус безробітного, що на 189 осіб більше проти 9 місяців 2018 року.Зареєстрований ринок праці характеризується збільшенням обсягів реєстрації безробітних громадян у службі зайнятості.

Протягом січня-вересня 2019 року для роботи по благоустрою населених пунктів ОТГ були залучені 140 безробітних громадян, що на 5 осіб менше ніж в січні-вересні 2018 року ( 145 осіб), які працювали на оплачуваних громадських роботах та на яких поширюються соціальні гарантії, включаючи право на пенсійне забезпечення, виплату допомоги по тимчасовій непрацездатності.

## **2.2. Оцінка тенденцій соціально - економічного розвитку Баштанської об'єднаної територіальної громади**

### **2.2.1. Економічний потенціал громади**

На території Баштанської громади станом на 01.10.2019 року зареєстровано 634 юридичних осіб (відокремлені підрозділи) та 686 фізичних осіб-підприємців.

Інформація про кількість суб'єктів підприємницької діяльності-юридичних осіб в динаміці за 2015 – 2019 роки

Показники	2015	2016	2017	2018	2019	2020
<b>Усі суб'єкти ЄДРПОУ:</b>						
Громада	795	860	848	746	634	638
Район	936	956	944	921	1057	1058
<b>з них СПД - юридичні особи *</b>						
Громада	489	480	468	483	489	480
Район	590	565	565	575	590	565
<b>з них малі підприємства</b>						
Громада	266	273	290	280	266	273
Район	369	364	386	384	369	364

Інформація про кількість суб'єктів підприємницької діяльності-фізичних осіб в динаміці за 2016-2020 роки

Регіони	2016	2017	2018	2019	2020
громада	846	832	830	686	702
Район	1032	1026	1012	1143	1146

Основним напрямком господарської діяльності на території громади є агропромисловий сектор, переважає виробництво зернових, технічних, овочевих культур. Широко розвинуте мале підприємництво.

### ***Промисловість***

Станом на 01.07. 2019 року промисловими підприємствами Баштанської ОТГ реалізовано промислової продукції (робіт, послуг) на суму 386485,4 тис.грн (за відповідний період минулого року – 383218,9 тис. грн), темп росту складає 100,9%, у тому числі виробництво харчових продуктів –375871,0 тис.грн, або 97,3% від загального обсягу реалізації, виробництво готових металевих виробів, крім машин і устаткування – 210,6 тис.грн, або 0,1% від загального обсягу

промислової продукції, забір, очищення та постачання води – 10403,8 тис.грн, або 2,6% загального обсягу. Водночас, майже вся реалізована продукція представлена споживчими товарами короткострокового використання – 97,3%, товари проміжного споживання та інвестиційні товари мають у загальному обсязі реалізованої продукції за основними промисловими групами – 0,1% та розподілення електроенергії, газу та води – 2,6%.

Таблиця 2.2.1.1

**Реалізація промислової продукції за січень-червень 2019 року**

Підприємства	Обсяг реалізації продукції за січень-червень 2018 року, тис.грн.	Обсяг реалізації продукції за січень-червень 2019 року, тис.грн.	Темп росту або зменшення, %
ТДВ «Баштанський сирзавод»	374053,9	375480,5	100,4
ДП «Хлібокомбінат»	385,9	390,5	101,2
Виробництво та розподілення електроенергії, газу та води (КП «Міськводоканал»)	8654,2	10403,8	120,2
ДП«Баштанський Агротранссервіс»	124,9	210,6	168,6
ТОВ «Злато Поле»	-	-	-
<b>Всього:</b>	<b>383218,9</b>	<b>386485,4</b>	<b>100,9</b>

Основним промисловим підприємством Баштанської ОТГ є товариство з додатковою відповідальністю «Баштанський сирзавод». За січень- червень 2019 року обсяг реалізованої промислової продукції (без ПДВ) склав 375480,5 тис.грн, що на 0,4% більше в порівнянні з обсягом реалізації продукції у січні- червні 2018 року (374053,9 тис.грн).

Реалізація молочної продукції ТДВ «Баштанський сирзавод» за січень-червень 2019 року на експорт становить 7976,1 тис. грн, що на 124,4 тис. грн менше (січень – червень 2018 року 8100,4 тис.грн) в порівнянні з минулим роком.

Одним із найбільш значних недоліків розвитку промислового комплексу громади є відсутність повноцінної переробної промисловості, за винятком виробництва ПАТ «Баштанський сирзавод».

**Сільське господарство**

Площа земель Баштанської об'єднаної територіальної громади становить 77384,6192 га, з них 62990,188 га або 81,4 % землі сільськогосподарського призначення, 2,71 % (2096,0359 га) землі лісогосподарського призначення, 4,8 % (3712,7118 га) забудовані землі, 0,97 % (752,63 га) землі водного фонду.

Реалізацією цього потужного природного потенціалу займаються найбільших 19 сільськогосподарських підприємств, 217 фермерських господарств та 1689 одноосібника.

Сільське господарство на території громади достатньо розвинуте.

Основні напрямки сільського господарства:

- рослинництво (зернове виробництво, вирощування технічних культур, садівництво);

- тваринництво (ВРХ, свині, вівці);

- птахівництво (кури, страуси, перепілки, фазани, цесарки).

Позитивні тенденції в галузі агропромислового виробництва засвідчує зростання обсягів валової продукції сільського господарства порівняно з відповідним періодом минулого року на 13,0 відсотків.

Індекс обсягу виробництва продукції рослинництва в порівнянні з минулорічним становить 111,4 відсотки.

Враховуючи валовий збір та за рахунок реалізації продукції сільського господарства (зростання цін на сільськогосподарську продукцію), індекс обсягу сільськогосподарського виробництва прогнозується 2017-2021 роках у середньому 111,2%.

Таблиця 2.2.1.2.

**Основні виробники сільськогосподарської продукції на території  
Баштанської міської ради**

Назва підприємства	Площа землі, яку обробляють, га	Спеціалізація, основні види продукції
ТОВ СП «НІБУЛОН»	2436,76	зерновиробництво, вирощування зернових та технічних культур
СТОВ «Дружба»	2010,35	зерновиробництво, вирощування зернових та технічних культур
ПСП «Корона»	1818	зерновиробництво, вирощування зернових та технічних культур
ТДВ «Баштанська райсільгоспхімія»	1740,9	зерновиробництво та молочне скотарство, вирощування зернових та технічних культур, розведення великої рогатої худоби та виробництво молока
ТОВ ВК «Прометей»	1774	зерновиробництво, вирощування зернових та технічних культур
СТОВ «Світоч»	1529,96	зерновиробництво та молочне скотарство, вирощування зернових та технічних культур, розведення великої рогатої худоби та виробництво молока

ТОВ ВКФ «Комсейл» (Ткаленко)	1320	зерновиробництво, вирощування зернових та технічних культур
Ф/г «Володимир» (Ященко)	1150	зерновиробництво, вирощування зернових та технічних культур
ТОВ «АГРОКАПІТАЛ-ЮГ» (Пікера)	1110	зерновиробництво, вирощування зернових та технічних культур
СТОВ «Лан»	895,25	зерновиробництво, вирощування зернових та технічних культур
Ф/г «Головченко В.В.»	675,51	зерновиробництво, вирощування зернових та технічних культур, переробка зернових культур
СТОВ «Промінь»	622,09	вирощування зернових культур (крім рису), бобових культур і насіння олійних культур, ячмінь; масличні, соняшник, рапс, льон
ПП «Маяк»	491	зерновиробництво, вирощування зернових та технічних культур
Ф/г СВО Совшак В.О.	382,36	зерновиробництво, вирощування зернових та технічних культур
Ф/г «Поле» Федоров	317,34	зерновиробництво, вирощування зернових та технічних культур
ПП Сотніков О.Ф.	259,85	зерновиробництво, вирощування зернових та технічних культур

Наявність розвиненого сільського господарства дає змогу говорити про можливість інвестування установок по виробництву біогазу з сільськогосподарських, промислових, побутових та відходів, що забезпечить не тільки виробництво енергії, біодобрив, а також дозволить зробити довкілля більш чистим.

### 2.2.2. Залучення інвестицій для розвитку Баштанської громади

Баштанська міська рада прийняла участь у конкурсному відборі інвестиційних програм і проектів регіонального розвитку, що може реалізуватися за **рахунок коштів державного фонду регіонального розвитку** у 2019 році, та підготувала і подала проекти:

Для участі у конкурсному відборі інвестиційних програм та проектів регіонального розвитку, що можуть реалізовуватися за рахунок коштів ДФРР в Миколаївській області у 2019 році, подано 7 проектів, а саме:

Таблиця 2.2.2.1

Назва проекту	Сума, тис.грн.
«Нове будівництво басейну для плавання збірного типу по вулиці Героїв Небесної Сотні, 29 а м.Баштанка, Баштанського району Миколаївської області»	57414,68485
«Капітальний ремонт дороги по вул. Грушевського від буд.№2 до буд.№142 в селі Явкіне	1108,8612

Баштанського району Миколаївської області»	
«Створення умов для надання якісних адміністративних послуг шляхом відкриття Центру надання адміністративних послуг Баштанської об'єднаної територіальної громади»	5463,267
«Реконструкція Баштанської ЗОШ №2 I-III ступенів. Впровадження концепції "Нової української школи" на базі Баштанської ЗОШ №2 I-III ст.»	24598,0823
«Реконструкція Баштанської ЗОШ №1 I-III ст. по вул. Баштанської республіки, 32 в м.Баштанка Миколаївської області»	21067,933
«Придбання дорожньо-будівельної техніки для комунального підприємства «Добробут» Баштанської міської ради»	8085,400
«Реконструкція полігону твердих побутових відходів в м.Баштанка Миколаївської обл»	17685,866

❖ **В 2018 році завершилась реалізація проекту за рахунок коштів ДФРР** «Переоснащення насосних станцій систем водопостачання II та III підйому міста Баштанка та сіл Добре та Новогорівка», загальна вартість проекту – 3806,46 тис.грн., в тому числі кошти ДФРР – 3157,243 тис.грн., місцевого бюджету – 614,84 тис.грн., КП МІСЬКВОДОКАНАЛ – 34,377 тис.грн.

❖ Важливим досягненням для громади є розробка концепції інвестиційно-промислового комплексу «Баштанка». Мета створення данного комплексу полягає у забезпеченні сталого економічного розвитку Баштанської ОТГ шляхом формування територій з облаштованою інфраструктурою для розміщення нових об'єктів промисловості, інноваційної сфери, логістики і супутніх послуг, спрямованих на забезпечення економічного зростання, створення сприятливих умов для залучення інвестицій в економіку громади, підвищення конкурентоспроможності регіону, збільшення надходжень до бюджету громади та Державного бюджету України, а також активізації інвестиційної діяльності як на території громади, так і в регіоні. Розробка концепції знаходиться на завершальній стадії. Наступний крок у цій роботі проведення громадських обговорень, внесення необхідних змін у стратегічний план розвитку Баштанської ОТГ.

У 2018 році інвестицій залучено на суму 32 225,771 тис.грн.

**Протягом 9 місяців 2019 року** Баштанська міська рада для участі у конкурсному відборі інвестиційних програм та проектів регіонального розвитку, що можуть реалізовуватися за рахунок коштів ДФРР в Миколаївській області у 2020 році, підготувала і подала три проекти, а саме:

- «Впровадження альтернативних джерел енергії на об'єктах КП «Міськводоканал» Баштанської міської ради», загальна вартість інвестиційного проекту – 5113,22 тис.грн.,  
 фінансування за рахунок коштів ДФРР – 4535,43 тис.грн.;

фінансування за рахунок коштів місцевого бюджету – 531,77 тис.грн.;  
інші учасники проекту – 46,02 тис.грн.

- «Реконструкція Баштанської дитячо-юнацької спортивної школи з підсиленням основи та стін фундаментів будівлі, надбудовою 3-ого поверху і надбудовою сходово-ліфтового вузла та одноповерхової секції, реконструкція стадіону з частиною трибун за адресою вул. Баштанської Республіки, 29 м.Баштанка, Баштанського району Миколаївської області.», загальна вартість інвестиційного проекту: 110794,256 тис.грн;

фінансування за рахунок коштів ДФРР у 2020 році: 29914,450 тис.грн; у 2021 році: 59828,898 тис.грн; у 2022 році: 9971,483 тис.грн;

фінансування за рахунок коштів місцевого бюджету у 2020 році : 3323,827 тис.грн.; у 2021 році : 6647,655 тис.грн; у 2022 році : 1107,943 тис.грн;

- «Забезпечення КП «Добробут» Баштанської міської ради технікою для проведення ремонту та будівництва доріг комунальної форми власності», загальна вартість інвестиційного проекту: 11673,681 тис.грн;

фінансування за рахунок коштів ДФРР: 10468,681 тис.грн;

фінансування за рахунок коштів місцевого бюджету: 1205,000 тис.грн.

- «Створення умов для надання якісних адміністративних послуг шляхом відкриття Центру надання адміністративних послуг Баштанської об'єднаної територіальної громади», загальна вартість інвестиційного проекту – 7313,134 тис.грн, в тому числі:

фінансування за рахунок коштів ДФРР – 6574,907 тис. грн.;

фінансування за рахунок коштів місцевого бюджету – 738,227 тис. грн.

❖ На виконання заходів у рамках компоненту з місцевого економічного розвитку, продовжено роботу над проектом створення ярмарково-фестивальної площі-трансформера.

❖ До Стратегічного плану розвитку Баштанської міської ради Миколаївської області на 2018-2025 роки було внесено нову операційну ціль «Енергоефективна та екологічно чиста громада», з усіма проектними пропозиціями.

❖ Заклад дошкільної освіти ( ЗДО) №6 «Ягідка» у кінці 2018 року прийняв участь у конкурсі «Енергоефективна громада» та став переможцем - проведення енергоаудиту. Так у січні 2019 року було проведено енергетичний аудит даного закладу, згідно якого визначено енергоефективні заходи щодо зниження споживання теплової енергії на опалення будівлі, які передбачають глибоку термомодернізацію будівлі, що дозволить знизити споживання теплової енергії на опалення більш ніж вдвічі від базового рівня споживання.( економія теплової енергії – 305,27 Гкал/рік та 6195 кВт\*год/рік, 552,837 тис.грн/рік – чиста економія, термін окупності – 8,3 роки )

❖ У 2018 році впроваджена та діє електронна система обліку споживання енергоресурсів бюджетними установами громади. На сьогодні до системи електронного енергомоніторингу внесено 56 будівель: 10 адмінбудівель територіальних органів Баштанської ОТГ, 28 закладів освіти, молоді та спорту,



18 закладів розвитку культури і туризму виконавчого комітету Баштанської міської ради.

❖ У 2019 році продовжується співпраця по Проекту «Енергоефективність у громадах II», що впроваджується в Україні компанією «Deutsche Gesellschaft für Internationale Zusammenarbeit (GIZ) GmbH» за дорученням Програми «U-LEAD з Європою», в рамках якого вручено кейс з спеціальним обладнанням, що використовуватиметься для перевірки втрат тепла в будівлі.

❖ У поточному році передбачено 6681,0 тис.грн. на фінансування проектів за рахунок коштів субвенції на формування інфраструктури об'єднаних територіальних громад, на отримання яких було подано до Мінрегіонбуду та затверджено ним такі проекти:

- «Придбання спеціалізованої техніки (грейдера) для комунального підприємства «Добробут» Баштанської міської ради», загальна вартість 2555,0 тис.грн., що передбачені за рахунок коштів субвенції;

- «Капітальний ремонт приміщення комунальної установи «Баштанський міський інклюзивно-ресурсний центр Баштанської міської ради Баштанського району Миколаївської області» по вул.1-го Травня, 14-а, м.Баштанка Миколаївської області», загальна вартість на 2019 рік складає 579,515 тис.грн., з яких: 368,0 тис.грн. за рахунок коштів субвенції та 211,515 тис.грн. за рахунок коштів міського бюджету;

- «Капітальний ремонт ФАПу по вулиці Центральна, 35 в с.Добре Баштанського району Миколаївської області», загальна вартість 625,3008 тис.грн., з яких: 577,800 тис.грн. за рахунок коштів субвенції та 47,5008 тис.грн. за рахунок коштів міського бюджету;

- "Реконструкція закладу дошкільної освіти № 9 "Малютко" з впровадженням сонячної системи підігріву води, по вул. Шевченка, 4, в с. Новоіванівка Баштанського району Миколаївської області"(Коригування), загальна вартість на 2019 рік 478,915 тис.грн., що передбачені за рахунок коштів субвенції;

- «Капітальний ремонт приміщення Явкинського сільського культурного центру (центр дозвілля) по вул. Грушевського, 48 с. Явкіне Баштанського району Миколаївської області», загальна вартість на 2019 рік 688,0848 тис.грн., з яких: 620,70 тис.грн. за рахунок коштів субвенції та 67,3848 тис.грн. за рахунок коштів міського бюджету;

- «Реконструкція дошкільного навчального закладу №10 "Сонечко" по вул. Молодіжній, 25 в с.Новопавлівка Баштанського району Миколаївської області» (Коригування), загальною вартістю на 2019 рік 482,689 тис.грн., що передбачені за рахунок коштів субвенції;

- «Капітальний ремонт Пісківського сільського будинку культури по вул. Центральна, 46, с.Піски, Баштанського району Миколаївської області», загальною вартістю на 2019 рік 709,0 тис.грн., що передбачені за рахунок коштів субвенції;

- «Реконструкція сільського будинку культури по вул. Приінгульська, 114 в с.Христофорівка Баштанського району Миколаївської області», загальною

вартістю на 2019 рік 589,796 тис.грн., що передбачені за рахунок коштів субвенції;

- «Капітальний ремонт Плющівського закладу дошкільної освіти №13 «Пролісок» по вул. Садова, 58 в с. Плющівка Баштанського району Миколаївської області» (Коригування), загальною вартістю на 2019 рік 299,100тис.грн., що передбачені за рахунок коштів субвенції.

фінансування за рахунок коштів субвенції з обласного бюджету у 2019 р – 89,775 тис.грн, за рахунок коштів місцевого бюджету у 2018р – 9,975 тис.грн.

У поточному році реалізовано проект «Заміна насосного обладнання на свердловинах та запірної арматури в місті Баштанка та селах ОТГ» у рамках співпраці громади з програмою ДОБРЕ. Загальний бюджет проекту 2938,517тис.грн., з яких: внесок ДОБРЕ – 2050,0334тис.грн. та внесок громади – 888,4836тис.грн.

Таблиця 2.2.2.2

## Перелік проектів, що знаходяться на стадії реалізації

Назва проекту	Назва суб'єкту, що впроваджує проект	Форма власності	Етап впровадження	Оціночна вартість в тис.грн.	Джерела фінансування	Термін початку та завершення проекту	Проблемні питання
«Нове будівництво басейну для плавання збірного типу по вулиці Героїв Небесної Сотні, 29 а м.Баштанка, Баштанського району Миколаївської області»	Відділ з питань ЖКГ, благоустрою, будівництва, розвитку інфраструктури та комунальної власності	комунальна	На стадії реалізації	84 000,0	місцевий, обласний, державний бюджети	2017-2020 рр.	-
Нове будівництво ярмарково-фестивальної площі – трансформер «Ярмаркова»	Відділ енергоменеджменту, муніципальних ініціатив та інвестицій. Відділ з питань ЖКГ, благоустрою, будівництва, розвитку інфраструктури та комунальної власності	комунальна	На стадії реалізації	11 000,0	Місцевий та МТД	2019-2020рр.	-
«Капітальний ремонт приміщення комунальної установи «Баштанський	Баштанський міський інклюзивно-ресурсний центр	комунальна	На стадії реалізації	3679,106	Місцевий, державний, обласний	2019 - 2021 рр	

міський інклюзивно-ресурсний центр Баштанської міської ради Баштанського району Миколаївської області» по вул.1-го Травня, 14-а, м.Баштанка Миколаївської області».							
«Капітальний ремонт ФАПу по вулиці Центральна, 35 в с.Добре Баштанського району Миколаївської області».	Відділ з питань ЖКГ, благоустрою, будівництва, розвитку інфраструктури та комунальної власності	комунальна	На стадії реалізації	831,247	Місцевий, державний, обласний	2019 - 2020 рр	
"Реконструкція закладу дошкільної освіти №9 "Малятко" з впровадженням сонячної системи підігріву води, по вул. Шевченко, 4, в с. Новоіванівка	Відділ освіти, молоді та спорту	комунальна	На стадії реалізації	1426,571	Місцевий, державний, обласний	2018 - 2020 рр	

Баштанського району Миколаївської області"							
«Капітальний ремонт приміщення Явкинського сільського культурного центру (центр дозвілля) по вул. Грушевського,48 с. Явкіне , Баштанського району, Миколаївської області».	Відділ освіти, молоді та спорту	комунальна	На стадії реалізації	1982,855	Місцевий, державний, обласний	2019 - 2021 рр.	
«Капітальний ремонт Пісківського сільського будинку культури по вул. Центральна, 46, с.Піски, Баштанського району, Миколаївської області».	Відділ культури і туризму	комунальна	На стадії реалізації	1285,734	Місцевий, державний, обласний	2019 – 2020 рр.	
«Капітальний ремонт Плющівського закладу дошкільної	Відділ освіти, молоді та спорту	комунальна	На стадії реалізації	1784,156	Місцевий, державний, обласний	2018 - 2019 рр.	

освіти №13 «Пролісок» по вул. Садова, 58 в с. Плющівка Баштанського району Миколаївської області»							
Впровадження бюджету участі на території Баштанської ОТГ(реалізація проектних пропозицій переможців конкурсу громадського бюджету (бюджету участі) на території Баштанської міської ради)	Відділ енергоменеджменту, муніципальних ініціатив та інвестицій	комунальна	На стадії реалізації	2370,0	Місцевий	3 2017 року	

Таблиця 2.2.2.3

## Перелік проектів, що знаходяться на стадії підготовки

Назва та мета проекту	Назва суб'єкта-замовника об'єкта	Форма власності	Стан підготовки та затвердження ПКД	Оціночна вартість (орієнтовно)	Очікувані джерела фінансування	Очікуваний термін реалізації	Проблемні питання
Створення Промислово – індустріального парку	Баштанська міська рада		Розробляється Концепція	50 млн.грн.	МТД, ДФРР, місцевий бюджет, обласний бюджет	2020-2025	-

Таблиця 2.2.2.4

## Перелік перспективних інвестиційних проектів

Назва та мета проекту	Назва суб'єкту – замовника проекту	Форма власності	Стан підготовки та затвердження ПКД	Оціночна вартість (орієнтовно)	Очікувані джерела фінансування	Очікуваний термін реалізації	Проблемні питання підготовки
Створення умов для надання якісних адміністративних послуг шляхом відкриття Центру надання адміністративних послуг Баштанської об'єднаної територіальної громади. <b>Мета проекту.</b> Створення зручних та доступних умов для отримання максимуму	Баштанська міська рада		ПКД розроблено та затверджено	7313,134тис.грн.	МТД, ДФРР, місцевий бюджет, обласний бюджет	2020-2021pp	Відсутність фінансування



<i>необхідних громадянам та суб'єктам господарювання адміністративних послуг у Баштанській ОТГ шляхом створення сучасного міського ЦНАП.</i>							
Виготовлення та друк рекламно-іміджевої пропозиції та інформаційно-презентаційних матеріалів про Баштанську ОТГ. <i>Мета проекту полягає у підвищенні рівня інвестиційної привабливості та забезпечення впізнаваності даної місцевості.</i>	Відділ енергоменеджменту, муніципальних ініціатив та інвестицій		Інвестиційна ідея. Виготовлення ПКД не потребує.	90,0тис.грн.	місцевий бюджет, обласний бюджет, гранти	2020-2022pp	-
Створення інкубатора розвитку підприємництва <i>Метою проекту являється створення сприятливих умов для відкриття та розвитку малого і середнього бізнесу у громаді.</i>	Відділ енергоменеджменту, муніципальних ініціатив та інвестицій		Інвестиційна ідея. ПКД не розроблялось.	10300,0тис.грн.	Міський, обласний, державний бюджети, грантові кошти, МТД та інші джерела	2020-2022pp	-
Створення консультативно-дорадчого центру	Відділ енергоменеджменту, муніципальних		Інвестиційна ідея. ПКД не розроблялось.		Міський, обласний, державний		

	ініціатив та інвестицій				бюджети, грантові кошти, МТД та інші джерела		
Капітальний ремонт Баштанської ЗОШ №1 I-III ст. по вул. Героїв Небесної сотні (Баштанської республіки), 32 в м.Баштанка Миколаївської області	Відділ освіти, молоді та спорту		Інвестиційний проект. ПКД затверджено.	21119,1936			
Реконструкція Баштанської ЗОШ №2 I-III ступенів. Впровадження концепції "Нової української школи" на базі Баштанської ЗОШ №2 I-III ст	Відділ освіти, молоді та спорту		Інвестиційний проект. ПКД затверджено.	24598,0823			
Капітальний ремонт дороги по вул. Грушевського від буд. №2 до буд. №142 в селі Явкіне Баштанського району Миколаївської області	Відділ з питань ЖКГ		Інвестиційний проект. ПКД затверджено.	1108,8612			
Придбання дорожньо-будівельної техніки для комунального підприємства «Добробут» Баштанської міської ради	Відділ з питань ЖКГ		Інвестиційний проект. ПКД не потребує.	6000,0 тис. грн.			
Реконструкція полігону	Відділ з питань		Інвестиційний	17685,866			

твердих побутових відходів в м.Баштанка Миколаївської обл	земельних відносин		проект. ПКД подано на експертизу.	тис.грн.			
Реконструкція Баштанської дитячо-юнацької спортивної школи з підсиленням основи та стін фундаментів будівлі, надбудовою 3-ого поверху і надбудовою сходово-ліфтового вузла та одноповерхової секції, реконструкція стадіону з частиною трибун за адресою вул. Баштанської Республіки, 29 м.Баштанка, Баштанського району Миколаївської області	Відділ освіти, молоді та спорту		Інвестиційна ідея. ПКД не розроблялось.	110794,256			
Будівництво борцівського клубу з інтегрованими сонячними панелями у м.Баштанка, Миколаївської області	Відділ освіти, молоді та спорту		Інвестиційна ідея. ПКД не розроблялось.	100271,0			

### 2.2.3. Житлово-комунальне господарство та інфраструктура

#### *Житлове господарство*

Весь житловий фонд у Баштанській об'єднаній територіальній громаді представлений комунальними та приватними квартирами (будинками) і складає 578,49 тис. м. кв. загальної площі, з яких 86,7 % - садибний житловий фонд, з них:

- забезпечені приладами обліку газу – 98% будинків;
- приладами обліку води – 90 % будинків;
- приладами обліку електроенергії – 100% будинків;

Є 62 багатоквартирних будинки, загальною площею 76,8 тис. м кв., які налічують 1659 квартир. Газифіковано всі 62 будинки. 97 % помешкань міста підключено до центрального водопостачання, в сільській місцевості – 74 %.

Поліпшення житлових умов офіційно потребують 196 сімей та однаків, що перебувають на квартирному обліку, та на отримання житла соціального призначення, у тому числі з правом першочергового отримання житла 52 особи, позачергового отримання житла – 75 осіб, з них - 72 діти-сироти та діти позбавлені батьківського піклування. Крім того, 27 відсотків громадян перебувають у черзі 10 і більше років.

Житловий фонд має знос від 30 до 80 %, що обумовлює необхідність системного спрямування коштів на його капітальний ремонт і реконструкцію, вже з використанням сучасних будівельних матеріалів та новітніх енергозберігаючих технологій.

Таблиця 2.2.3.1

#### **Забезпеченість житлом на одну особу по громаді у 2014-2018 роках**

Показники	Баштанка	Новогорівський ТОВК	Добренський ТОВК	Новоіванівський ТОВК	Новосергіївський ТОВК	Новопавлівський ТОВК	Пієквський ТОВК	Плющівський ТОВК	Христофорівський ТОВК	Явкинський ТОВК
<b>2014</b>										
Загальна площа житла, тис. м <sup>2</sup>	349,22	62,25	14,98	13,29	20,13	29,37	28,41	20,07	24,44	
Забезпеченість житлом 1 кв. м на особу	27,35	20,37	31,2	26	25,97	22,78	24,072	24	21,6	
<b>2015</b>										
Загальна площа житла, тис. м <sup>2</sup>	349,7	62,33	14,2	10,6	20,05	29,21	28,32	20,07	24,52	
Забезпеченість житлом 1 кв. м на особу	27,7	20,4	30,5	20,7	24,6	21,29	24	24,3	21,7	
<b>2016</b>										
Загальна площа житла,	351,5	62,33	13,9	10,2	20,05	26,19	28,32	20,07	24,52	

тис. м2										
Забезпеченість житлом 1 кв. м на особу	27,22	20,4	28,1	20	27,3	21,71	24	24,4	22,2	
<b>2017</b>										
Загальна площа житла, тис. м2	359,603	28,673	33,636	16,504	13,414	20,056	28,781	32,58	20,079	24,809
Забезпеченість житлом 1 кв. м на особу	27,23	16,13	19,96	28,21	21,19	23,27	24,06	29,67	24,31	22,43
<b>2018</b>										
Загальна площа житла, тис. м2	359,953	28,673	33,636	16,504	13,414	20,056	28,781	32,58	20,079	24,809
Забезпеченість житлом 1 кв. м на особу	27,48	22,59	22,32	21,89	19,7	26,49	24,92	29,9	21,75	17,89

### **Водопостачання та водовідведення**

Постачання питної води для населення і підприємств міста Баштанки та сіл громади здійснює комунальне підприємство «Міськводоканал».

Загальна чисельність населення, що обслуговувалося КП «Міськводоканал» у 2019 році становила 17,2 тис. осіб. Показник забезпеченості споживачів цілодобовим водопостачанням у 2017-2019 рр. становив 100 %.

Джерелом питного водопостачання є поверхневий водозабір з р. Інгул та підземний водозабір (окремі свердловини), загальною потужністю 1,9 млн. м3/рік.

### **Якість питної води**

До «проблемних» показників якості очищеної води відносяться жорсткість, сульфати, фториди, сухий залишок та каламутність. За іншими контрольованими показниками якості води не перевищує відповідних вимог нового ДСанПіН.

Відзначені вище показники якості очищеної води поки не відповідають гігієнічним вимогам до води питної, призначеної для споживання людиною, і потребують проведення необхідних технологічних заходів для доведення їх до нормативних вимог.

**Водопровідні мережі.** Загальна протяжність водопровідних мереж останні 3 роки збільшилась від 256 км до 331 км шляхом передачі на баланс комунального підприємства «Міськводоканал» Баштанської міської ради водопровідних мереж сіл, що приєднались до об'єднаної територіальної громади.

На сьогодні у структурі розподільних водопровідних мереж (рис. 1) основна частка припадає на вуличні мережі – 227 км (69,0 %); внутрішньо квартальні мережі складають – 63 км (19,0 %); водогони – 41 км (12 %).



Рис. 1. Структура водопровідних мереж

Технічний стан водопровідних мереж протягом останніх років залишився на одному рівні: у 2017-2019 рр. заміни потребували 208 км або 63 % труб, з них:

- водогони – 41 км або 100 % від загальної протяжності водогонів;
- внутрішньоквартальні мережі – 28 км або 44,4 % від загальної протяжності внутрішньоквартальних мереж;
- вуличні мережі – 139 або 61,2 % від загальної протяжності вуличних мереж.

Реноваційні роботи на мережах у цей період проводились дуже повільно, з причини недостатнього фінансування даних робіт. Протягом 2017-І півріччя 2019 років було проведено наступні ремонтні роботи:

1. Заміна трубопроводу Ду 150мм на Ду 160мм з метою зменшення втрат води на переході через водойму від вул. 8 Березня до вул.Реца (район Агропромтехніки) труба п/е Ду 160мм 216 м.

2. Заміна трубопроводу мережі від НСП до 6 багатоквартирних будинків Ду 63мм (район Агропромтехніки) труба п/е Ду 63мм.72м

3. Заміна існуючого трубопроводу від НС ІІІ до ТДВ «Баштанський сирзавод» труба п/е Ду 160мм 840м.

4. Заміна трубопроводу від ПАТ «Баштанський сирзавод» до ТОВ «Баштанська птахофабрика» труба п/е Ду 160мм 276м..

5. Заміна трубопроводу Ду 100мм на Ду 110мм з метою зменшення втрат води по вул. Головського труба п/е Ду 110мм 120 м.

6. Закільцювання системи ПРВ з вул. Аркаса через вул. Молодіжну до вул. Шкільна труба п/е Ду 110мм. 258 м

7. Заміна технологічних трубопроводів із запірною арматурою швидких фільтрів (с.Отрадне) труба ст. Ду 325мм 24п.м.

### **Водний баланс у 2018р. тис. куб.м. (рис.2)**

Реалізовано іншим 365,9 тис. куб.м.

Втрати у розподільній мережі 26,7

Втрати у внутрішньобудин. мережах 30,0

реалізовано населенню 467,6

витрати на ВОС 35,0

витрати на підйомі 5,6

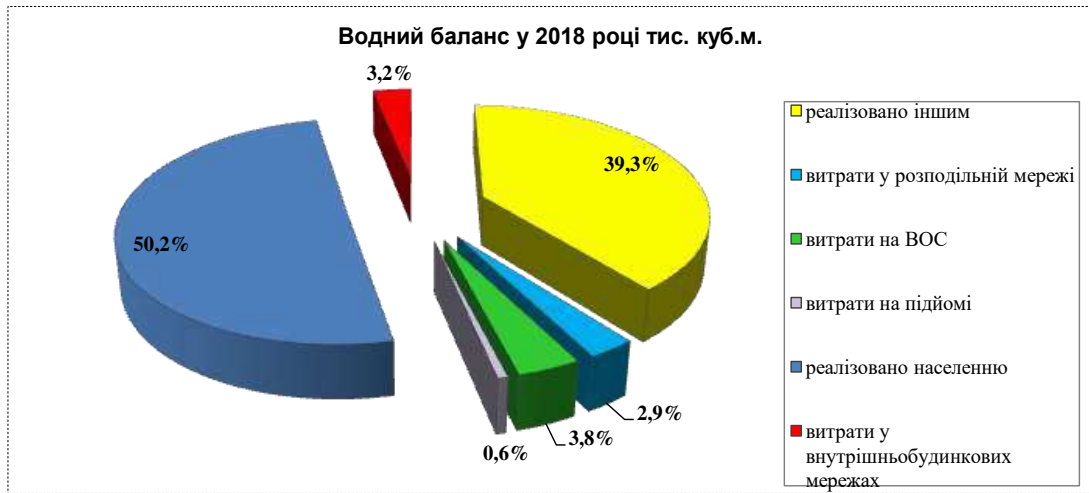


Рис. 2. Водний баланс підприємства водопостачання

Інформацію про стан водопостачання в сільських населених пунктах Баштанської міської ради наведено в Таблиці 2.2.3.1.

Таблиця 2.2.3.2.

**Стан водопостачання в сільських населених пунктах  
Баштанської міської ради**

Населений пункт	Протяжність водопровідної мережі, км	% населення від заг. кількості, що отримує послуги з централ. водопост.	Наявність артезіанських свердловин (або інших водозаборів) од	Примітка
Андріївка	-	-	-	Водопровідна мережа у власності ПТУ-42
Шевченко	8,0	100,0	1 свердловина № 2000-9 РЕ-111	Свердловина в с.Шевченко
Зелений Яр	4,3	100,0		
Трудове	2,0	100,0		
Добре	23,8	100,0	Забір р.Інгул	Водопостачання централізовано від НСПП (Баштанка)
Новогорівка	14,6	100,0		
Новосергіївка	5,5	35,0	2 шахт. колод	Водопровідна мережа, вуличні колонки
Явкіне	15,6	50,0	2 свердловини №028 КА, №1617	Водопровідна мережа
Червоний Став	0	0	0	Вода привізна
Тарасівка	0	0	0	Вода привізна
Горожене	0	0	0	Вода привізна
Новогорожене	0	0	0	Власні колодязі
Зелений Гай	0	0	0	Вода привізна
Новопавлівка	0	0	0	Вода привізна



Зелений Клин	0	0	0	Вода привізана
Піски	8,0	100	3 свердловини №305, №307, №1792	Водопровідна мережа
Костянтинівка	0	0	0	Власні колодязі
Новоіванівка	10,5	100	1 свердловина №248	Водопровідна мережа
Київське	0,8	100	1 свердловина №2495	Водопровідна мережа
Старосолдатське	2,9	100	1 свердловина №249	Водопровідна мережа
Христофорівка	3,6	100	3 свердловини №2621, №1027, №2693	Водопровідна мережа
Плющівка	15,9	100	1 шахт. колод	Водопровідна мережа
Новогеоргіївка	12,3	100	1 шахт. колод.	Водопровідна мережа
Шляхове	0	0	0	Власні колодязі
Отрадне	0	0	0	Власні колодязі

Чисельність населення, охопленого послугами централізованого водовідведення, протягом останніх років поступово зростає з 17 до 18 тис. чол., при цьому рівень охоплення цією послугою (у відсотках до загальної чисельності населення) коливається в межах 27,7-28,4 %.

Питоме водовідведення на 1 людину для категорії «населення» у 2017-2019 роках становило відповідно: 66,7 – 66,8 л/добу.

Виробничі показники системи водовідведення в останні роки зазнали наступних змін: загальні обсяги зібраних та реалізованих стічних вод протягом 2017-2019 років склали до 365,0 тис. м<sup>3</sup>/рік. При цьому усі зібрані стічні води проходили через очисні споруди біологічної очистки КП «Міськводоканал».

Комунальне підприємство «Міськводоканал» здійснює постачання питної води для населення і підприємств міста Баштанка та сіл Добре, Новоєгорівка, Шевченко, Зелений Яр, Трудове, Плющівка, Новогеоргіївка, Новосергіївка, Новоіванівка, Старосолдатське, Київське, Піски, Христофорівка, Явкіне Миколаївської області.

Чисельність персоналу КП «Міськводоканал» становить 106 чоловік.

Таблиця 2.2.3.3

Загальна чисельність наявного населення, що обслуговується  
КП «Міськводоканал»

Показники	2016 рік	2017 рік	2018 рік	9 міс. 2019 р.
Чисельність населення, яке користується послугами централізованого водопостачання	14,7	16,5	17,1	17,2
Рівень охоплення (у % до	98	81,2	82,1	82,1

загальної чисельності населення)				
Показник забезпеченості споживачів цілодобовим водопостачанням	100%	100%	100%	100%
Питоме водоспоживання на 1 людину (для категорії «населення»)	71 л/добу	69 л/добу	67 л/добу	67 л/добу

Джерелом питного водопостачання є поверхневий водозабір з р. Інгул та підземний водозабір (окремі свердловини), загальною потужністю 1,9 млн. м<sup>3</sup>/рік.

Таблиця 2.2.3.4.

### Тарифи на послуги з водопостачання (грн./м<sup>3</sup>)

Показники	2017 р.	2018 р.	2019 р.
Водопостачання з поверхневого водозабору	14,40	17,46-17,58	25,80-29,70
Водопостачання з підземного водозабору	14,40	17,22-18,24	

Собівартість послуг з водопостачання у 2017р. становила 13,29 грн. за 1 куб.м., у 2018р. 16,57 грн. за 1 куб.м., у 2019 році - 29,70 грн. за 1 куб.м.

Таблиця 2.2.3.5.

### Фінансово-економічні показники з водопостачання (тис. грн.)

Показники	2017	2018	1 півріччя 2019р.
<b>Кількість реалізованих куб.м. води</b>	795,0	832,3	361,1
<b>Витрати від надання послуг водопостачання</b>	10569,7	13795,1	8110,9
Поверхневий водозабір		12480,4	7421,3
Підземний видозабір		1314,7	689,6
<b>Доходи від надання послуг з централізованого водопостачання</b>	9775,9	12157,9	8228,2
Поверхневий водозабір		11238,1	7686,5
Підземний видозабір		919,8	541,7
<b>Фінансовий результат від надання послуг з централізованого водопостачання</b>	-793,8	-1637,1	+ 117,3
Поверхневий водозабір		-1242,3	+ 265,2
Підземний водозабір		-394,9	-147,9
в т.ч. на 1 куб.м., грн.	- 1,00	- 1,97	+ 0,32

### ***Електропостачання та газозабезпечення***

Електропостачання в Баштанській об'єднаній територіальній громаді здійснює ПАТ «Миколаївобленерго». Обслуговування споживачів забезпечує філія Баштанського району.

Інформація щодо основних показників електропостачання по Баштанській міській раді наведено в Таблиці 2.2.3.2.

Таблиця 2.2.3.6.

#### **Основні показники електропостачання по Баштанській міській раді**

<b>Показники</b>	<b>2014</b>	<b>2015</b>	<b>2016</b>	<b>2017</b>	<b>2018</b>
Протяжність мереж 0,4 кВ (км)	303,413	314,363	315,238	316,838	318,038
Споживання електроенергії всього, (МВт/год)	43080,697	37667,632	38434,321	39186,621	39831,31
- населення	16934,125	16192,304	16779,046	17085,366	17366,451
- юридичні особи	26146,572	21475,328	21655,275	22101,255	22464,859
Сумарна потужність трансформаторів 10/0,4 кВ, (МВА)	38,165	39,967	39,150	39,153	39,155

Таблиця 2.2.3. 7

#### **Основні характеристики газопостачання на території Баштанської міської ради**

<b>Показники</b>	<b>2014</b>	<b>2015</b>	<b>2016</b>	<b>2017</b>	<b>2018</b>
Протяжність мереж, км	431,41	431,41	431,57	432,07	432,0
Споживання газу, тис.м3 – всього, у тому числі:	21744,426	16706,003	17876,128	18091,103	17939,125
- населення	18131,597	14346,858	15071,282	15252,526	15124,394
- підприємства	1963,649	1057,112	1338,314	1354,408	1345,434
- бюджет	1649,18	1302,033	1466,532	1484,169	1469,297
Проектна потужність, м3/год	64000	64000	64000	64000	64000

## **2.2.4 Транспортна інфраструктура і зв'язок**

### ***Залізнична мережа***

Територію громади із півдня на північ перетинає залізнична магістраль Херсон-Миколаїв-Київ, яка адміністративно належить до Одеської залізниці. На території села Добре розташована пасажиро-товарна станція «Явкіне».

Перевезення на ділянці від залізничного вузла ст. Долинська Кіровоградської області до ст. Миколаїв здійснюється одноколіійною неелектрифікованою лінією. Електрифікацію та реконструкцію дільниці Долинська — Миколаїв Одеської залізниці заплановано завершити Міністерством інфраструктури України у 2018 році, що позитивно позначиться на екологічному стані навколишнього середовища. Зокрема, електрифікація лінії зменшить викиди в атмосферне повітря за рахунок переходу від експлуатації тепловозів до використання електровозів, а також підвищиться якість обслуговування пасажирських поїздів і швидкість пропуску поїздів, що здійснюють вантажні перевезення до портів Миколаївського та Одеського регіонів, та активно сприятиме нарощенню експортного потенціалу держави та регіону. Жителям громади стане зручніше дістатися до міст Миколаєва та Херсону.

### ***Автомобільні шляхи***

Територією громади проходить з Південного Заходу на Північний Схід автодорога державного значення (національна) Н11 Миколаїв-Дніпро. Пасажирські перевезення в громаді здійснює один приватний перевізник (ПП Тарасов О.І. «Баштанка Південна»). Рівень охоплення території громади автобусним сполученням недостатній та складає менше 50 % від необхідного:

- центральні садиби сіл ОТГ майже всі сполучені автодорогами з твердим покриттям з центром громади ( м. Баштанка);
- не всі сільські населені пункти охоплені дорогами з твердим покриттям із центральними садибами;
- не всі населені пункти ОТГ доступні до внутрішньо-регіональної системи доріг.

Система доріг усередині ОТГ не збалансована і є такою, що не може забезпечити доступність всіх територій та населених пунктів. Не всі потенційні центри економічного зростання сполучені автошляхами з твердим покриттям з містом. Стан доріг всіх категорій в цілому незадовільний. Сполучення з сусіднім містом районного значення Березнугувате немає зовсім через аварійний стан автодороги Т15-09.

Мережа доріг державного та місцевого значення, загального користування на території громади складає 102,955 км.

### ***Перспективи розвитку придорожньої інфраструктури ОТГ***

Сучасний стан існуючої придорожньої інфраструктури на автомобільних дорогах загального користування у Баштанській ОТГ не забезпечує безпечні, економічні та комфортні умови дорожнього руху.

Відсутні комплекси дорожнього та туристичного сервісу з необхідним асортиментом послуг, недостатній рівень інформування учасників дорожнього руху про місце розташування об'єктів придорожньої та туристичної інфраструктури, режим, маршрут і напрямок руху, погодні умови, стан аварійності; немає забезпечення екстреним зв'язком учасників дорожнього руху з відділом поліції, медичними закладами та аварійними службами.

Вздовж автомобільних доріг загального користування Баштанської ОТГ функціонує 37 об'єктів дорожнього сервісу, у тому числі: 7 од. - АЗС, 5 од. -

СТО, 2- пункти проживання, 6- пунктів харчування, 18 од. - магазинів з торгівлі промисловими та продовольчими товарами та немає стоянки для автомобільного транспорту, загальна кількість не відповідає міжнародним вимогам.

Дороги районного значення з твердим покриттям, знаходяться в аварійному стані, з великими та глибокими вибоїнами, що ускладнює рух автомобільного транспорту.

Мобільність стосується як життя суспільства, так і економіки. Формування ефективної транспортної системи – один з ключових компонентів підвищення стандартів якості життя, зростання економічного потенціалу громади та створення нових робочих місць.

### *Інфраструктура зв'язку*

Телекомунікаційна мережа (кабельна) в ОТГ становить 2582 абонентів, що користуються телефонним зв'язком та 2625 абонентів, що користуються мережею Інтернет, з яких 2339 – місто, 286 – сільська місцевість (Добре).

Телефонізація (кількість абонентів): Баштанка – 2339, Новоіванівка – 32, Новопавлівка – 48, Новосергіївка – 18, Шевченко – 17, Христофорівка – 29, Піски – 38, Костянтинівка – 4, Плющівка – 21, Новогеоргіївка – 30, Явкіне – 6.

## **2.2.5. Благоустрій населених пунктів, озеленення, охорона навколишнього середовища**

### *Благоустрій населених пунктів*

Благоустрій території населених пунктів, охорона навколишнього природного середовища, забезпечення екологічної безпеки життєдіяльності населення – невід'ємна частина економічного та соціального розвитку громади.

Силами підприємства КП «Добробут» проводяться роботи по благоустрою територій населених пунктів громади, утриманню сміттєзвалищ та об'єктів благоустрою.

Таблиця 2.2.5.1

Обсяг наданих послуг по благоустрою 9 міс.2019 року. (грн.)

<b>Послуга</b>	<b>Обсяг витрат, грн..</b>
Послуги з утримання декоративних садів і парків відпочинку , послуги із засівання газнів , винищування бур'янів	1155720
Послуги з прибирання та підмітання вулиць	616644
Послуги з видалення дерев	61084
Послуги з відлову тварин	41977
Послуги зі збирання і перевезення сміття	377447
Автотранспортні послуги	49673
Благоустрій спортивних майданчиків і зон відпочику	525345
Послуги з обслуговування фонтанів	42496

Благоустрій кладовищ	248182
Брибирання снігу	49705
<b>Всього</b>	<b>3168273</b>

### ***Озеленення***

Загалом на території Баштанській ОТГ налічується 17 парків – 8 в місті Баштанка та 9 по селам Баштанської ОТГ, загальною площею - 26,5га.

Стан зеленої зони міської ради вже давно викликає занепокоєння. Зелені насадження потребують формування крони, обрізки хворих, пошкоджених і сухих гілок.

Особливо, необхідно звернути увагу на сухі, аварійні дерева на прибудинкових територіях - більша частина з них є небезпечними для будівель, автотранспорту, електромереж.

Будівництво об'єктів торгівлі, побутового обслуговування в центральній частині міста та благоустрій прилеглих територій, відсутність вільних земельних ділянок призводить до скорочення кількості зелених насаджень. Саме тому необхідні довгострокові комплексні заходи з підбору асортименту, оновлення існуючих насаджень, створення нових ландшафтних парків і скверів, зеленої зони житлових масивів з використанням стійких видів і форм деревних і чагарникових рослин.

Наразі сучасний стан збереження та використання об'єктів зеленої зони не відповідає вимогам часу. Для вирішення питань з комплексного озеленення міста, збереження та відновлення існуючих насаджень важливим є опрацювання ефективної політики стосовно об'єктів зеленого господарства.

### ***Поводження з твердими побутовими відходами та охорона навколишнього середовища***

Баштанська міська рада має міське та 8 сільських сміттєзвалищ. На міське сміттєзвалище щороку вивозиться близько 8970 м куб. побутових відходів. Зазначене сміттєзвалище площею 9 га проектною потужністю 300 тис.м3, має рівень заповнення, який становить 50 відсотків. Полігон частково освітлено, є під'їзна дорога та дорога по самому полігону, створено захисну смугу, частково огорожено. Розроблено технічну документацію на земельну ділянку під полігон ТПВ загальною площею 9,0 га., кадастровий номер 4820610100:08:000:0091, та ведеться процедура з паспортизації вищезазначеного об'єкта.

З метою покращення системи управління твердими побутовими відходами та запровадження роздільного збирання твердих побутових відходів у Баштанській ОТГ, в рамках реалізації проекту «Впровадження інооваційної моделі поводження з твердими побутовими відходами на території Баштанської міської ради» за кошти Державного фонду регіонального розвитку та міського бюджету було придбано 156 контейнерів, вартістю 960,724 тис.грн, з яких 56 контейнерів

для роздільного збирання твердих побутових відходів. Контейнери встановлено в першу чергу біля дошкільних і загальноосвітніх закладів з метою підвищення рівня екологічної культури саме дітей. В рамках цього ж проекту з метою вирішення проблеми санітарної очистки міста і сіл ОТГ, вивозу та утилізації ТПВ було придбано два спеціалізованих автомобіля для перевезення твердих побутових відходів ( 5155,800тис.грн), а також придбано бульдозер за 2 748,000 тис.грн.

Експлуатацію сміттєзвалища забезпечує комунальне підприємство КП „Добробут”. Встановлено пункт по частковому сортуванню твердих побутових відходів.

По 9 старостинським округам Баштанської міської ради, станом на 2019 рік, відсутні паспортизовані полігони ТПВ. Серед них: Добренський, Явкинський, Новоіванівський, Новопавлівський, Новосергіївський, Плющівський, Пісківський, Христофорівський, Новогорівський старостинські округи.

В місті Баштанка послуги із санітарного очищення отримують 85 відсотків населення, а в сільській місцевості такі послуги взагалі не надаються.

Серед усіх видів утворення відходів найбільший відсоток становлять тверді побутові відходи. Основні обсяги побутового сміття утворюються в житловому фонді. Житловий фонд багатоквартирних будинків становить 63 одиниці, всі вони охоплені централізованим вивозом твердих побутових відходів. У місті встановлено 600 металевих контейнерів місткістю 1,0 м3, вже на сьогодні 80 із них потребують заміни та ремонту. Орієнтовна потреба контейнерного парку місткістю 1,0м3 становить 1200 одиниць,

За морфологічним складом структура побутових відходів налічує:

- поліетилен – 24%
- деревина – 5%
- будівельні відходи – 10%
- гума, текстиль – 10%
- папір, картон – 10%
- вуличний змет, листя – 34%
- харчові відходи – 3%
- інші відходи – 4%

Сьогодні в місті на міському сміттєзвалищі проводиться часткове сортування твердих побутових відходів. За умови будівництва сміттепереробного заводу в місті планується встановити ще два пункти по сортуванню твердих побутових відходів.

**Якість стічних вод.** Якість стічної води на початку та по закінченню процесу очищення, встановлені граничнодопустимі рівні скиду (ГДС) очищених стічних вод приведено у табл. 2.2.5.2

Таблиця 2.2.5.2.

*Характеристика якості стічних вод*

Показник якості	2012-2013	2014	2015-2016
-----------------	-----------	------	-----------



	вхід	вихід	ГДС	вхід	вихід	ГДС	вхід	вихід	ГДС
Завислі речовини, мг/л	160	37,5	15,5	260	42,9	15,00	230	46,4	15,00
БСК <sub>повн.</sub> , мг/л	-	4,77	15,0	-	11,54	15,0	-	12,5	15,0
Азот амонійний, мг/л	22,3	2,78	2,0	20,5	1,75	2,0	15,7	1,68	2,0
Нітрати, мг/л	8,5	2,79	45,0	5,1	2,73	45,0	12,5	5,37	3,538
Нітрити, мг/л	1,5	0,3	3,3	3,5	0,33	3,30	3,5	0,47	3,56
Фосфати, мг/л	20,1	4,4	3,5	30,8	4,66	3,50	25,5	4,47	3,5
Хлориди, мг/л	280	235,5	350	300	25,1	350,0	285	245,4	326
Сульфати, мг/л	1600	536,0	440,85	1850	562	440,85	1700	622	500,0
Залізо загальне, мг/л	1,5	0,44	0,46	1,3	0,21	0,46	2,5	0,1	0,3
Нафтопродукти, мг/л	-	0,17	0,1	-	0,18	0,1	-	0,04	0,197
СПАР, мг/л	-	0,104	0,03	-	0,23	0,03	-	0,03	0,247

З наведеної вище табл. 2.2.4.2. видно, що рівень очищення стічних вод протягом 2013-2015 років не відповідав встановленим нормативам за показниками вмісту завислих речовин, азоту амонійного, нітритів, нітратів, фосфатів, сульфатів, нафтопродуктів та СПАР.

Це означає, що каналізаційні очисні споруди працюють вкрай незадовільно і не виконують своєї основної функції щодо ефективного очищення стічних вод. Таке становище призводить до значного навантаження на довкілля і негативно впливає на оточуюче природне середовище.

На території міста з квітня 2003 року діє комунальне підприємство «Добробут», головним завданням якого є оперативність, мобільність у наведенні санітарного порядку в громаді. Колектив підприємства складається з 36 чоловік. Вони повністю обслуговують територію Баштанської ОТГ. Колектив поділяється на три підрозділи: транспортна група, група озеленення та група вивезення твердих побутових відходів.

Бригада озеленення відповідає за благоустрій 6 парків, 2 скверів, 30 газонів, впорядкування центральної площі, проведення реконструкції та ремонту містечка «Казка», щоденне очищення головних вулиць міста від сміття, здійснення санітарної обрізки зелених насаджень, щоденне впорядкування центральної площі, озеленення міста, впорядкування трьох кладовищ.

Транспортний підрозділ забезпечує освітлення міста та сіл, що входять до складу територіальної громади, займається ліквідацією стихійних сміттєзвалищ, ремонтом муніципальних огорож та лавок, санітарною очисткою зелених насаджень, посадкою та поливом дерев, кущів, газонів.

КП «Добробут» надає автопослуги по вивезенню твердих побутових відходів, а також вивезення трактором Т-40 побутового сміття. В літній період постійно проводиться косарками покіс трав та карантинного бур'яну.

Таблиця 2.2.5.3

<b>Тарифи на вивіз ТПВ</b>			
	2017 рік	2018 рік	2019 рік

1. Населення	68,00	68,00	98,00
2. ОСББ	68,00	68,00	98,00
3. Підприємства та організації інших форм власності	92,00	92,00	126,00
4. Бюджет	73,00	73,00	109,00

Таблиця 2.2.5.4

<b>Обсяги наданих послуг</b>						
	2017 рік		2018 рік		2019 рік (9 міс)	
	м3	сума(грн.)	м3	сума(грн.)	м3	сума(грн.)
1. Населення	1963,35	127189,23	2026,1	137775,15	1326	111473
2. ОСББ	2841,7	181815,13	2911,4	197974,4	2083,7	183970,6
3. Підприємства та організації інших форм власності	2758,5	240996,24	2703,5	248722	2161	251530
4. Бюджет	818	56706,3	794	57962	594	58374

Таблиця 2.2.5.5

<b>Кількість споживачів</b>			
	2017 рік	2018 рік	2019 рік (9 міс )
1. Населення	797	843	868
2. ОСББ	59	58	58
3. Підприємства та організації інших форм власності	57	61	67
4. Бюджет	21	22	23

Таблиця 2.2.5.6

<b>Обсяги наданих послуг (грн)</b>			
	2017	2018	2019(9 міс)
Автопослуги ЗІЛ-432924 (мийка)	-//-	1154	-//-
Автопослуги ЗІЛ-130 (вишка)	58784,02	59210,01	64220
Екскатор ЕО 2126	43845,01	26248	
Трактор Т-16		448,50	
Трактор Т-40	6289	13904	6900

Трактор Беларусь-892	22719,98	80388,50	42017,50
----------------------	----------	----------	----------

### **Комунальна організація «Правопорядок»**

Комунальна організація “Правопорядок” є спеціалізованою, неприбутковою, планово-збитковою організацією, в якій працюють 9 чоловік на посадах інспекторів. Організація діє на території Баштанської міської ради з метою сприяння Баштанській міській раді, Баштанському відділу поліції ГУ НП в Миколаївській області, іншим уповноваженим органам влади, а також посадовим особам у запобіганні, припиненні адміністративних правопорушень і злочинів, захисті конституційних прав і свобод громадян, інтересів суспільства і держави від протиправних посягань, рятування людей і майна під час стихійного лиха, інших надзвичайних ситуацій, виконання повноважень Баштанської міської ради щодо забезпечення на території ради законності, правопорядку, охорони прав і законних інтересів громадян.

Таблиця 2.2.5.6.

Аналіз діяльності комунальної організації «Правопорядок» за 2017 - 2019 рр.

<b>Основні напрямки роботи</b>	<b>2017 рік</b>	<b>2018 рік</b>	<b>2019 рік 9 місяців</b>
Складено адмінпротоколів	37	37	17
на суму(грн.)	20026	13889	6341
Приписи та усні попередження	600	700	570
Ліквідовано стихійних сміттєзвалищ	12	11	10
Контроль за порушниками та засудженими, на яких накладено громадські роботи (чоловік)	28	16	8
Профілактична робота з засудженими до покарання без позбавлення волі (чоловік перебувають на обліку)	36	32	18
Видача довідок-характеристик на громадян	490	430	316
Проведення профбесід з громадянами щодо запобігання вчинення адмінпорушення	600	700	580
Відвідано неблагонадійних сімей міста та складено актів обстеження	52	54	43
Скарги, звернення громадян:	56	148	112
- до міського голови, заступників міського голови та секретаря ради(вирішено працівниками КО «Правопорядок»)	28	73	59
- до КО «Правопорядок»			

КО «Правопорядок» складено адмінпротоколів в 2017 році в кількості 37 штук, за результатами їх розгляду накладено штрафів на суму 9520 грн. в порівнянні з 2018 році кількість складено адмінпротоколів залишилася без змін ( 37 шт) , а накладено штрафів збільшено на 4709 грн .або на 49,5% ( 14229 грн).

З метою запобігання вчинення адмінправопорушень проведено 700 профілактичних бесід з громадянами, що на 100 бесід більше в порівнянні з 2017 роком.

Постійно проводиться профілактична робота з засудженими до покарання без позбавлення волі ( таких на обліку в КО «Правопорядок» в 2018 році перебувало - 32 особи, що на 4 особи менше в прівнянні з 2017 роком).

КО «Правопорядок» постійно здійснює контроль за порушниками, що вчинили насильство в сім'ї та засудженими за дрібні крадіжки, легкі телесні пошкодження. В 2018 році таких засуджених зменшилося на 16 чол.або 58% (16 чол) порівнянні з 2017 роком - 28 чол.

Постійно проводиться робота по реагуванню на скарги та звернення громадян до міської ради. В 2018 році надійшло 148 скарг , що на 164 % більше в порівнянні з 2017 році.Збільшення відбулося в зв'язку з надходженням скарг громадян на спалювання листя та вирубка лісонасаджень.

Працівниками КО «Правопорядок» постійно проводиться перевірка громадян (приватний сектор, ОСББ) та суб'єктів господарювання, щодо дотримання ними Правил благоустрою території міста та виявлення місця несанкціонованих звалищ сміття з подальшим реагуванням.

#### **2.2.6. Система надання адміністративних послуг**

У липні 2016 року у структурі апарату Баштанської міської ради розпочав роботу відділ державної реєстрації.

Державними реєстраторами надаються 8 видів адміністративних послуг у сфері державної реєстрації речових прав на нерухоме майно. Крім того, у зв'язку з передачею повноважень органам місцевого самоврядування щодо реєстрації місця проживання з квітня 2016 року розпочато роботу спеціалістом з питань реєстрації місця проживання та ведення реєстру.

Станом на 01.12.2016 року державними реєстраторами та спеціалістом з реєстрації місця проживання відділу з питань державної реєстрації надано 6205 адміністративних послуг (кошти адміністративного збору у сумі 238,5 тис. грн. надійшло до міського бюджету, 69,3 тис. грн – до Державного бюджету), із яких:

- 170 адміністративних послуги надано у сфері державної реєстрації юридичних осіб та фізичних осіб-підприємців на суму 16,6 тис. грн.;

- 4447 адміністративних послуг надано у сфері державної реєстрації речових прав на нерухоме майно –226,7 тис. грн. адміністративного збору перераховано до міського бюджету, 52,7 тис грн – до Державного бюджету;

- 1588 адміністративні послуги надано у сфері реєстрації місця проживання – 11,8 тис. грн. адміністративного збору перераховано до міського бюджету.

Крім того, кожний територіальний орган виконавчого комітету міської ради(старости) надають ряд адміністративних послуг (близько 16), також виконавчим комітетом Баштанської міської ради, ще до утворення об'єднаної територіальної громади було затверджено Положення про порядок видачі довідок, яким зазначено перелік таких довідок та перелік документів, на підставі яких вони видаються. В середньому за день по ОТГ надається близько 150 адмінпослуг.

Виконавчі органи Баштанської міської ради надають 96 адміністративних послуг. Усі підрозділи які надають ці послуги географічно розгалужені по місту, що створює незручності для отримувачів цих послуг.

Існуюча система надання адміністративних послуг на території Баштанської ОТГ в даний час характеризується й іншими недоліками і проблемами об'єктивного і суб'єктивного характеру, що створюють значні труднощі для громадян, які звертаються за адміністративною послугою.

Враховуючи актуальність та важливість даного питання, з метою забезпечення реалізації державної політики у сфері надання адміністративних послуг, керівництвом виконавчого комітету Баштанської міської ради та депутатським корпусом Баштанської міської ради було прийнято рішення про будівництво центру надання адміністративних послуг. Так було розроблено ПКД на будівництво ЦНАПу, а також підготовлено та подано проект до ДФРР на його реалізацію у 2018 році.

## 2.2.7. Освіта

### 2.2.7.1 Дошкільна освіта

Згідно з Законом України «Про дошкільну освіту» дошкільна освіта є обов'язковою первинною складовою системи безперервної освіти в Україні. Доступність до якісної освіти починається саме з дошкільної освіти, оскільки вона є базисом системного розвитку дитини, фундаментом творення якісно нового освітнього процесу.

На сьогодні в об'єднаній Баштанській територіальній громаді функціонує 13 дошкільних навчальних закладів, чотири із яких розміщені в м. Баштанка, дев'ять – у територіальних громадах, де сьогодні проживає 886 дітей дошкільного віку, з них - 807 дітей відвідують дошкільні навчальні заклади, що складає 98 % від загальної кількості дітей дошкільного віку.

+  
Таблиця 2.2.7.1.1

Перелік та опис дошкільних закладів

№ п/п	Назва та місце розміщення	Рік побудови чи капремонту	Проектна потужність	Наповненість	Основна проблема
1	Баштанський ДНЗ «Віночок»	1988 року побудови	155	113	Термосанація будівлі
2	Баштанський ДНЗ	1977 року	75	81	-

	«Чебурашка»	побудови			
3	Баштанський ДНЗ «Дюймовочка»	1977 року побудови	133	170	Термосанація будівлі, ремонт опалювальної системи
4	Баштанський ДНЗ «Ягідка»	1987 року побудови	120	159	Комплексна термосанація будівлі
5	Новосергіївський ДНЗ «Джерельце»	1989 року побудови	15	20	-
6	Новоіванівський ДНЗ «Малютко»	1960 року побудови	26	23	-
7	Явкинський ДНЗ «Сонечко»	1978 року побудови	18	28	-
8	Добренський ДНЗ «Лелеченя»	1890 року побудови	70	60	-
9	Новоєгорівський ДНЗ «Дивограй»	1982 року побудови	58	43	-
10	Новопавлівський ДНЗ «Сонечко»	1969 року побудови	50	25	-
11	Христофрівський ДНЗ «Веселка»	1970 року побудови	45	23	Реконструкція з використанням енергозберігаючих технологій будівелі
12	Пісківський ДНЗ «Краплинка»	1968 року побудови	45	23	Реконструкція з використанням енергозберігаючих технологій будівелі
13	Плющівський ДНЗ «Пролісок»	1900 року	44	39	- Реконструкція з використанням енергозберігаючих технологій будівелі

### 2.2.7.2 Загальна середня освіта

Загальна середня освіта в Баштанській об'єднаній територіальній громаді представлена 12 загальноосвітніми навчальними закладами в яких навчається 2452 учня дітей та працює 267 вчителів. Загалом охоплення шкільною освітою в громаді складає 100%. Діти, що проживають у віддалених населених пунктах, забезпечені автобусним підвезенням, а саме: підвіз 298 дітей проводиться з 9 шкіл, 10 шкільними автобусами.

В 2018 році створено 2 опорних навчальних заклади, а саме Баштанська загальноосвітня школа І-ІІІ ступенів № 1 Баштанської міської ради, з такими філіями: Пісківська філія І-ІІ ступенів Баштанського опорного закладу загальної середньої освіти І-ІІІ ступенів № 1 Баштанської міської ради Баштанського району Миколаївської області та Новоіванівська філія І-ІІ ступенів Баштанського

опорного закладу загальної середньої освіти I-III ступенів № 1 Баштанської міської ради Баштанського району Миколаївської області. Також визначено опорним навчальним закладом Баштанську загальноосвітню школу I-III ступенів № 2 Баштанської міської ради Баштанського району Миколаївської області з такими філіями: Новопавлівська філія I-II ступенів Баштанського опорного закладу загальної середньої освіти I-III ступенів № 2 Баштанської міської ради Баштанського району Миколаївської області та Новосергіївська філія I-II ступенів Баштанського опорного закладу загальної середньої освіти I-III ступенів № 2 Баштанської міської ради Баштанського району Миколаївської області. Свою роботу згідно вищезазначеного рішення опорні заклади та їх філії розпочали з грудня 2018 року.

Таблиця 2.2.7.2.1

## Система загальноосвітніх навчальних закладів Баштанської ОТГ

№ п/п	Назва та місце розміщення	Рік побудови чи капремонту	Проектна потужність	Наповненість	Основна проблема
14	Баштанський опорний заклад загальної середньої освіти I-III ст.№1	1972 р. 2010 р-нова ЗОШ	1200	893	Реконструкція з використанням енергозберігаючих технологій
15	Баштанський опорний заклад загальної середньої освіти I-III ст.№2	1986р. реконст. спорт залу 2008р.	1100	453	Реконструкція з використанням енергозберігаючих технологій
16	Баштанська гімназія	1987р.	240	228	Проведення капітального ремонту будівлі+
17	Добренська ЗОШ I-III ступенів	1970р Кап.рем 2000р	320	144	Реконструкція з використанням енергозберігаючих технологій
18	Новоєгорівська ЗОШ I-III ступенів	1985 р.	320	153	Реконструкція з використанням енергозберігаючих технологій
19	Новопавлівська філія I-II ступенів Баштанської опорної ЗЗСО I-III ст.№2	1980 р. Кап.рем 2000р	250	62	Капітальний ремонт
20	Пісківська філія I-II ступенів Баштанської опорної ЗЗСО I-III ст.№1	1974 р. Кап.рем 2000 р.	350	77	Кадрове забезпечення,
21	Плющівська ЗОШ I-III ступенів	1976 р.	320	161	Капітальний ремонт ганку
22	Христофорівська	1993 р.	340	86	

	ЗОШ I-III ступенів	Кап.рем 2000 р.			
23	Явкинська ЗОШ I-III ступенів	1983р Кап.рем 2000 р.	464	116	Реконструкці спортивного майданчика
24	Новоіванівська філія I-III ступенів Баштанської опорної ЗЗСО I-III ст.№1	1933р Кап.рем 2008 р.	108	41	-
25	Новосергіївська філія I-III ступенів Баштанської опорної ЗЗСО I-III ст.№1	1989 р.	194	39	Капітальний ремонт спортивного залу

### **2.2.7.3 Позашкільна освіта**

З метою організації дозвілля дітей дошкільного та шкільного віку на території Баштанської ОТГ працюють Баштанський будинок дитячої та юнацької творчості та Баштанська дитячо-юнацька спортивна школа.

Баштанський будинок дитячої та юнацької творчості охоплює понад 1114 дітей. Протягом 2018-2019 років на базі позашкільного закладу працює 71 гуртків: 8 - для дошкільнят із загальною чисельністю 176 дітей, 63 шкільний гурток, з чисельністю 899 дітей. Баштанську дитячо-юнацьку спортивну школу відвідує понад 375 учнів.

### **2.2.8. Культура**

Відділ розвитку культури і туризму виконавчого комітету міської ради розпочав свою роботу у березні 2017 року. До структури відділу розвитку культури і туризму входять сільські заклади культури об'єднаної територіальної громади, міський будинок культури, міський культурний центр, Баштанська дитяча музична школа, Баштанський краєзнавчий музей і Музей історії та образотворчого мистецтва села Христофорівка.

Також, у 2018 році міською радою було придбано нежитлову будівлю, магазин «Продтовари» з метою розміщення в даному приміщенні Явкинського сільського культурного центру (центру дозвілля).

Робота відділу спрямована насамперед на створення умов для подальшого розвитку культури і мистецтва в громаді, не просто збереження, а повноцінне функціонування діючої мережі закладів культури і мистецтва. Робота відділу спрямована насамперед на створення умов для подальшого розвитку культури і мистецтва в громаді, не просто збереження, а повноцінне функціонування діючої мережі закладів культури і мистецтва.

Так, як матеріально-технічна база закладів культури потребує оновлення і покращення, а стан багатьох приміщень вимагає капітальних ремонтів, відділом розвитку культури і туризму Баштанської міської ради проведено ряд заходів по вирішенню цих проблем.

В 2018 році відділом культури придбано автомобіль “Мерседес ” в сумі 788 000 грн. також виділені кошти на придбання музичної апаратури в розмірі 99,0 тис.грн.



Культурно-освітню роботу на території Баштанської об'єднаної територіальної громади здійснюють 13 клубних установ, 11 бібліотечних закладів, Баштанська дитяча музична школа, Баштанський краєзнавчий музей, музей історії та образотворчого мистецтва в с.Христофорівка.

Робота закладів культури спрямована на збереження і розвиток української національної культури, активізації діяльності закладів культури, шляхів збереження існуючої мережі і посилення їх ролі в розгортанні процесів національно-культурного відродження, поліпшення матеріально-технічної бази. Проводяться свята, фестивалі, конкурси, інші культурно-мистецькі заходи, пов'язані з відзначенням календарних та пам'ятних дат в Україні, а також обласні культурно-мистецькі свята. В громаді є пам'ятники архітектури:

- школа єврейського поселення кінця ХІХ початку ХХ століття (нині дитячий садок)- с.Плющівка;

- культова споруда «Кірха» - 1880- 1890 років - с.Червона Зірка Плющівської сільської ради;

- єврейська агросільськогосподарська школа (1902 р.) – архітектурна споруда кінця ХІХ початку ХХ століття (нині адміністративне приміщення та навчальний корпус Андріївського СПТУ-42) - с.Андріївка;

- садиба М.М.Аркаса (нині приміщення ЗОШ) - с.Христофорівка.

Пам'ятки природи та історії створюють благодатні умови для всіх видів масового відпочинку, особливо туризму.

Одним із вагомих досягнень відділу розвитку культури і туризму стала реалізація проекту **«Проведення байкерського фестивалю «Чупакабра»**, що передбачений Стратегією розвитку Баштанської ОТГ до 2025 року. **11 серпня 2018 року в Христофорівському лісі відбувся байкерський фестиваль «Чупакабра».**

Фестиваль відбувся завдяки перемозі в конкурсі «Місцеві ініціативи для розвитку громад», що оголошувався для громадських організацій та ініціативних груп 8 громад Миколаївської області в рамках Програми «Децентралізація приносить кращі результати та ефективність» (DOBRE), що виконується Міжнародною організацією Глобал Ком'юнітіз (Global Communities) і фінансується Агентством США з міжнародного розвитку (USAID), та підтримки керівництва Баштанської міської об'єднаної територіальної громади. В програмі фестивалю цього дня відбулися Мотопарад через с.Христофорівка, Ендуро-трофі (змагання по бездоріжжю), Мотоконкурси, турнір з армрестлінгу, інші ігри, виступ рок-гуртів.

Внесок DOBRE – 109,700 тис.грн., внесок Баштанської міської ради – 12,540 тис.грн.

Варто зазначити, що у 2018 році відбулося відкриття фітнес-центру «Олімп» – центру здоров'я, відпочинку і добробуту в с.Христофорівка. Це перший сільський фітнес-центр в нашій об'єднаній територіальній громаді.

**За 9 місяців закладами культури** Баштанської міської ради проведено понад 390 заходів. Крім цього заклади культури прийняли участь в різних конкурсах.

## **Відбірковий тур обласного конкурсу розмовного жанру «Барви надії»**

- **гран-прі** - МБК,
  - **I місце** отримали: Новоєгорівський СБК, Христофорівський СБК., МБК
  - **II місце** - два МБК, Добренський СБК, Новопавлівський СБ, Новоєгорівський СБК.
  - **III місце** МБК, Новосергіївський СБК, Шевченківський СК, Новоіванівський СБК.
- Дипломами** конкурсу нагороджені: Новоіванівський СБК, Новопавлівський СБК, Христофорівський СБК, Зеленоярський СК, Плющівський СБК, Пісківський СБК.

**Участь в обласному огляді сільських театральних колективів** Баштанського, Казанківського, Новобузького районів (взяли участь та нагородженні подяками: МБК, Шевченківський, Зеленоклінський сільські клуби; Новоєгорівський, Новоіванівській, Новосергіївський сільські будинки культури.

**Обласна культурна акція «Від громади до громади»** (взяли участь всі заклади культури ОТГ)

### **I відбірковий тур обласного фестивалю дитячої та юнацької творчості «Art-mix»**

- **Гран-прі:** два- МБК, Новоіванівський СБК, вокальний ансамбль «Барви» - КЗ «Плющівського СБК».
- **I місце** –МБК, МБК, КЗ «Плющівський СБК».
- **II місце** – вокальний ансамбль «Візерунок» - Плющівський СБК, Новопавлівський СБК, Добренський СБК.
- **III місце** – вокальний гурт «Мрія» - Новоєгорівський СБК, МБК, Добренський СБК, Новопавлівський СБК.

**Подяки:** Зеленоярський СК, Шевченківський СК, дует «Мрія» - Новоіванівський СБК, Новоєгорівський СБК.

### **Участь у обласному огляді вокально-хорового жанру «Материнська пісня»**

- **гран-прі** (МБК)
- **11 місце** – Новопавлівський СБК
- Участь у обласному конкурсі вокально-інструментальних ансамблів, естрадних гуртів та окремих виконавців- інструменталістів «Corda» -гран-прі, 1 та 2 місце
- участь у всеукраїнському фестивалі – конкурсі хореографічного мистецтва «Микоаївські зорі» гран-прі, 2 місце

- Участь у обласному конкурсі аматорських театрів «Миколаївська Мельпомена» три 2 місця.

Участь у обласному фестивалі дитячої та юнацької творчості «Art -MIX» -

**три I місця,**

**два II місця,**

**III місце та спецприз;**

- Участь у Всеукраїнському фестивалі дитячої творчості «Єдина родина»(м.Очаків) –

**два I місця;**

- Участь у Всеукраїнському фестивалі-конкурсі виконавців гумору та сатири «Усмішки Глазового» -

**Гран-прі;**

- Участь у Міжнародному фестивалі-конкурсі «Зірки виходять на сцену» (м.Скадовськ) – **два II місця.**

### **Новоєгорівський СБК:**

Участь у всеукраїнському мистецькому конкурсі «Я маю талант»-Лауреати 111 премії в номінації «Хореографічний жанр» (колектив «ДІАМАНТ»);

MUSIC+DANCE FEST 1 та 2 місце (колектив «ДІАМАНТ»)

Заклади культури виступили з концертами до дня Івана Купала в Мішково-Погорілове, Новоолександрівці, Новосергіївці (Добренський СБК), в концерті презентація Сорочинського ярмарку в м.Одеса (Новопавлівський СБК), до дня села Лоцкінській ОТГ та Лук'янівській сільській раді(МБК) Поїздка з концертами в зону АТО (МБК, Новопалівський СБК), участь в обласному святі козацької пісні « На Покрова» м.Миколаїв(МБК, Новопалівський СБК, місцеві художники) .

Прийняли участь «Талановита молодь Баштанщини» (Новоіванівський та Новоєгорівський СБК) і отримали призові місця .

В музичній школі, діти – стали переможцями обласних конкурсів. Конкурс академічного співу, серед мистецьких шкіл Миколаївської області учениця 7 класу Грінченко Ольга посіла 3 місце, учень 6 класу Базанов Денис посів 2 місце.

Конкурс піаністів (солісти), серед мистецьких шкіл Миколаївської області, учениця 6 класу Іваніцька Вероніка посіла 3 місце, учень 7 класу Рижик Володимир посів 2 місце.

Конкурс виконавців на народних інструментах (клавішні, солісти) учень 4 класу Сичов Олег посів 3 місце, , учень 5 класу Морозов Станіслав отримав грамоту за участь.

В березні місяці в ДМШ проходив зональний конкурс солістів- виконавців «Музичні перлини» серед учнів мистецьких шкіл Баштанського зонального

методичного об'єднання, участь приймали Баштанська ДМШ, Казанківська ДМШ, Березнегуватська ДМШ, Снігурівська ДШМ, Ново-Бузька ДШМ. Також викладачами були проведенні відкриті уроки та прочитані методичні розробки. За результатами Конкурсу «Музичні перлини» учні Баштанської ДМШ зайняли такі місця Галаза Дарія уч. 3 класу (фортепіано)– II місце, Грицюк Софія уч. 3 класу (фортепіано)– II місце, Федченко Роман уч. 2 класу (блок-флейта)– II місце, Коршевнік Андрій уч. 2 класу (гітара)– I місце, Бурдун Олександр уч. 2 класу (блок-флейта)– I місце.

В краєзнавчому музею проходили тематичні виставки, працівники музею займаються пошуково - дослідницькою, збиральною роботою. Проведено відкриття експозиційної оновленої зали до 120-річчя з Дня народження Г.О.Довженка. Виставку з архівів родини Г.О.Довженка «Закоханий в Україну».

- Краєзнавчий музей був представлений у роботі по написанню 16 тому книги «Пам'яті України. Миколаївська область.»

#### **Баштанський МКЦ:**

- працює гурток в міському культурному центрі, проведено турніри з шашок, турнір дитяча ліга (2005-2006 р. народження), турнір на Кубок відкриття футбольного сезону, матч з дитячого футболу команди "Баштанка" - "Березнегувате", фінальна гра на Кубок Перемоги між командами «Славія» – «Злато Поле», змагання з настільного тенісу між Новобузькою та Баштанською командами, відкрита першість з настільного тенісу приурочена до Дня Конституції України, турнір з футболу, змагання з футболу на кубок області (Баштанка-Новий Буг Баштанка-Очаків), Першість ОТГ з футболу серед школярів, Змагання з настільного тенісу до дня фізкультурн.( Баштанка- Новий Буг-Березнегувате), Турнір з настільного тенісу до дня міста.

#### **В звітному періоді придбано :**

1. сценічне цифрове фортепіано «YAMAHA» ( 24 000 тис. грн.) для дитячої музичної школи. (депутатські кошти)
2. Принтер (3 500 тис грн..) для дитячої музичної школи.
3. Вітрина для експозицій та виставок (16 980 тис. грн.) Баштанський краєзнавчий музей
4. Ноутбук (10 800 тис. грн.) Баштанський краєзнавчий музей
5. Металопластикові вікна (45 760 тис. грн. ), Новоіванівський СБК
6. Меблі, тенісний стіл (15 890 тис. грн..) Новопавлівський СБК
7. Сценічне взуття (13 670 тис. грн..) Плющівський СБК
8. Спортивний інвентар (24 418 тис. грн..) Явкинський культурний центр дозвілля
9. Музична апаратура, драйвера, колонки (2 000 тис. грн..) Новоєгорівський СБК

10. Добренський СБК придбання 100 театральних кресел на суму 76100 грн.

Таблиця 2.2.8.1.

**Мережа закладів культури Баштанської ОТГ**

№	Назва закладу	Кількість клубних формувань	Кількість учасників клубних формувань	Кільк, культурно-масових заходів (протягом року)	Кількість відвідувачів (протягом року)	Рік побудови чи кап.ремонт	Кількість місць у залі для глядачів	Основна проблема
1.	Міський будинок культури	24	400	210	105000	1937	420	Капітальний ремонт
2.	Баштанський краєзнавчий музей	-	-	279	6500	1959	-	Капітальний ремонт
3.	Філія Баштанського краєзнавчого музею, музей історії та образотворчого мистецтва с.Христофорівка	-	-	107	1519	1988	-	Капітальний ремонт
4.	Дитяча музична школа	8	130	1560	-	1965	-	Капітальний ремонт покрівлі
5.	Міський культурний центр	5	-	41	8700	1987	-	Капітальний ремонт
6.	Добренський СБК	4	77	45	4155	До 1940 р. побудови Капремонт 2015 р.	150	Капітальний ремонт покрівлі, термосонація будівлі
7.	Новоогорівський СБК	8	109	129	11635	1972р побудови 2015 капремонт	350	Термосонація будівлі. Капремонт покрівлі. Модернізація котла, заміна дверей
8.	Новоіванівський СБК	10	16	131	6600	1977р побудови	350	Ремонт покрівлі.

9.	Новопавлівський СБК	3(1 зі звання м народний)	49	125	7125	1978р побудови	350	Комплекс на термоса нація будівлі, часткове встановлення опалювальної системи
10	Зеленоклинський СК	3	32	154	2600	1989 р. побудови	50	Термоса нація будівлі матеріально-технічне забезпечення встановлення опалювальної системи
11	Новосергіївський СБК	3	34	177	9360	1936 р. побудови	200	Відсутня отмостка .
12	Пісківський СБК	6	51	127	5370	1990 р. побудови	350	Капремонт покрівлі
13	КЗ «Плющівський сільський Будинок культури»	10	172	133	5142	1958 р побудови	350	Капремонт покрівлі
14	Новогеоргіївський СК	2	11	117	5370	1982р побудови	200	Реконструкція приміщення
15	Христофорівський СК	2	85	150	4009	1939 р. побудови	200	Капітальний ремонт всередині приміщення
16	Явкинський сільський центр дозвілля	-	-	-	-	1964р	100	Капітальний ремонт приміщення
17	Шевченківський СК	3	23	77	1885	1972 р.	100	-
18	СК с.Зелений Яр	3	24	60	2122	1971 р.	150	Ремонт покрівлі. Теплоса нація будівлі.

### 2.2.9. Охорона здоров'я

**Мережа закладів охорони здоров'я** охорони здоров'я на території Баштанської ОТГ представлена трьома ланками закладів медицини – Комунальне некомерційне підприємство «Багатопрофільна лікарня Баштанського району» Баштанської районної ради Миколаївської області, Центру первинної медико-санітарної допомоги Баштанського району Баштанської районної ради Миколаївської області та Баштанським відділенням центру екстреної медичної допомоги.

Одним із пріоритетних напрямків, є наближення та покращення якості медичної допомоги сільському населенню шляхом реорганізації та удосконалення надання первинної медичної допомоги через модернізацію та оптимізацію мережі.

Центр ПМСД надає медичну допомогу мешканцям району, як міській так і сільській місцевості. Система ПМСД Баштанської об'єднаної територіальної громади складається з 13 фельдшерсько-акушерських пунктів (ФАП) та 5 амбулаторій загальної практики та сімейної медицини, що знаходяться в територіальних громадах.

В умовах обмеженої доступності жителів сіл до лікувальних закладів ФАПи відіграють важливу роль. Всі ФАПи та ЛАЗПСМ громади телефонізовані, забезпечені побутовими холодильниками. Лікарські амбулаторії забезпечені лікарями, крім АЗПСМ сіл Явкіне та Христофорівка.

Проблемними залишаються питання матеріально-технічного оснащення закладів ПМСД, забезпеченості транспортними засобами, паливно-мастильними матеріалами, недостатнє фінансування на забезпечення потреб у безкоштовних медикаментах для пільгової категорії населення.

Демографічна ситуація в районі, області і в цілому по Україні складна, характеризується наступними показниками:

Таблиця 2.2.9.1.

#### Природний рух населення по Баштанській міській раді в динаміці за 2014-2019 роки<sup>2</sup>

Показники	2014	2015	2016	2017	2018	2019(9міс)
Народжені	250	254	223	263	214	178
Померлі	343	344	317	494	482	421
Природний приріст	-93	-90	-94	-231	-268	-243

- загальний коефіцієнт народжуваності у розрахунку на 1000 осіб наявного населення склав у 2018 році 9,54;

- рівень смертності у розрахунку на 1000 осіб наявного населення становив у 2018 році 21,50.

Природний приріст населення за 2018 рік має від'ємне значення – -268 чоловік. Захворюваність населення області за останні три роки стабілізувалась,

проте залишається на високому рівні. Також можна відмітити збільшення поширеності захворювань серцево-судинної системи та онкологічних захворювань, які відіграють провідну роль у формуванні показників смертності та інвалідності.

Враховуючи негативні статистичні дані, щодо захворюваності, та з метою покращення надання якісних медичних послуг, на первинному рівні було прийнято рішення про покращення стану медичних закладів, зміцнення їх матеріально та приведення приміщень до вимог стандартів МОЗУ.

Так, у 2019 році за рахунок субвенції з державного бюджету місцевим бюджетам на формування інфраструктури об'єднаних територіальних громад, реалізовано проект «Капітальний ремонт ФВПу по вулиці Центральна, 35 в с. Добре Баштанського району Миколаївської області» на суму 535,000 тис. грн.

З метою покращення матеріально – технічного оснащення закладів первинної медичної допомоги в 2019 році виділені кошти в розмірі 515,500 тис. грн. для придбання комп'ютерної техніки.

**Таблиця 2.2.9.2**

**Амбулаторно-поліклінічне обслуговування населення в закладах ЦПМСД**

Зміст	2017 (чол.)	2018 (чол.)
Кількість відвідувань включно із профілактичними	112654	106448
В тому числі з приводу захворювання :		
Дорослі	59383	52136
Діти 0-17	20040	18436
Кількість відвідувань хворих вдома	20537	17172

**2.2.10. Соціальний захист**

Діяльність соціального захисту і соціального забезпечення населення об'єднаної територіальної громади на 2020 – 2021 роки буде спрямована на виконання заходів міської Комплексної програми соціального захисту населення "Турбота" на період до 2021 року, Комплексної програми підтримки учасників антитерористичної операції та членів їх сімей на території Баштанської міської ради, які спрямовані на підвищення соціального захисту малозабезпечених верств населення.

В Баштанській об'єднаній територіальній громаді чисельність осіб похилого віку станом на 1 січня 2019 року становить понад 3542 осіб; інвалідів Другої світової війни – 5 осіб; учасників Другої світової війни (в т.ч. в'язнів) – 326 осіб; дітей Другої світової війни – 1321 особа. На вищевказаних осіб поширюється чинність Закону України "Про статус ветеранів війни, гарантії їх соціального захисту". В Баштанській об'єднаній територіальній громаді проживає більше 251 учасників антитерористичної операції на сході України.

Соціальний захист також направлений на осіб, які брали участь у бойових діях на території інших держав, яких на сьогодні налічується 66 осіб, з них учасників бойових дій в Афганістані 56 осіб.



Необхідно забезпечити соціальною і матеріальною допомогою демобілізованих учасників антитерористичної операції на сході України, які безпосередньо брали участь в бойових діях, внутрішньо переміщених осіб із районів проведення антитерористичної операції.

Протягом останніх років рівень фінансування програм соціального захисту підвищується, але залишається низка проблем щодо забезпечення соціальних прав ветеранів війни, осіб з обмеженими фізичними можливостями та інших громадян, які опинилися у складних життєвих обставинах.

На 2019 рік передбачено фінансування наступних заходів:

надання одноразової матеріальної допомоги громадянам, які постраждали внаслідок Чорнобильської катастрофи та дітям - інвалідам, які постраждали від Чорнобильської катастрофи – 6,400 тис.грн.,

надання пільг населенню (крім ветеранів війни і праці, військової служби, органів внутрішніх справ та громадян, які постраждали внаслідок Чорнобильської катастрофи) на оплату житлово-комунальних послуг(інваліди по зору) – 50,000 тис.грн.

надання одноразової матеріальної допомоги учасникам бойових дій у роки ВВв та у роки війни з Японією до річниць Перемоги у ВВв та річниць визволення України від фашиських загарбників – 13,000 тис.грн

надання одноразової матеріальної допомоги сім'ям загиблих та померлих учасників бойових дій в Афганістані, учасникам війни в Афганістані -35,000 тис.грн;

надання адресної допомоги особам, які перебувають у складних життєвих обставинах - 65,000 грн;

придбання продовольчих пайків малозабезпеченим верстам населення та особам пільгової категорії населення – 50,000 тис.грн;

придбання вітальних листівок, подарунків,квітів тощо до ювілейних дат, Дня Перемоги, Дня інвалідів, Дня людей похилого віку – 25,000 тис.грн;

придбання пам'ятних подарунків особам, яким виповнилося 90,100 і більше років -5,000 тис.грн;

відшкодування витрат на проїзд хворим на гемодіаліз -19,800 тис.грн;

надання матеріальної допомоги на поховання безробітним, незастрахованим особам –65,000 тис.грн.;

надання адресної допомоги інвалідам, людям похилого віку (продовольчі пайки, подарунки, допомога на лікування) – 73,000 тис.грн;

передплата періодичного друкованого видання окремим категоріям громадян – 10,0 тис.грн.,

надання матеріальної допомоги учасникам антитерористичної операції, військовослужбовцям, які отримали поранення, контузію, захворювання внаслідок виконання службових обов'язків на тимчасово окупованій території АРК, м.Севастополя та під час участі в антитерористичній операції – 10,000 тис.грн.,

виплата допомоги на компенсацію за комунальні послуги учасникам антитерористичної операції та членам їх родин, від сплати за комунальні послуги на період участі в антитерористичній операції – 10,000 тис.грн.,

надання одноразової матеріальної допомоги військовослужбовцям, які приймали участь в антитерористичній операції на Сході України – 145,0 тис.грн.,  
компенсаційні виплати на пільговий проїзд автомобільним транспортом пільгової категорії населення – 20,000 тис.грн.,

забезпечення виплати компенсації фізичним особам, які надають соціальні послуги відповідно до постанови Кабінету Міністрів України від 29.04.2004 №558 – 396,000 тис.грн.,

надання пільг окремим категоріям громадян з оплати послуг зв'язку – 104,000 грн;

компенсаційні виплати за пільговий проїзд окремим категорій громадян + на залізничному транспорті – 85,000 тис.грн.

безоплатне лікування

безоплатне лікування Рижик А.П. , яка є носієм донорської нирки і має право на безоплатне отримання медикаментів – 130,000 грн.

### **2.2.11. Фінансово-бюджетна складова розвитку Баштанської ОТГ**

Формування показників міського бюджету Баштанської міської ради (об'єднаної територіальної громади) на 2020 рік здійснено з урахуванням положень Конституції України, вимог Бюджетного та Податкового кодексів України, інших законів та законодавчих актів, що стосується місцевих бюджетів та міжбюджетних відносин, прогнозних показників економічного і соціального розвитку України, положень програми діяльності Кабінету Міністрів України. стратегією реформування системи управління державними фінансами на 2017-2020 роки, схваленої розпорядженням КМУ від 08.02.2017 року №142-р, постанови КМУ від 15.05.2019 року №555, Бюджетного регламенту Баштанської міської ради, затвердженої рішенням міської ради від 29.08.2018 року №17, розпоряджень міського голови, інших нормативно-правових актів та розпорядчих документів з питань фінансово - бюджетної політики, відповідно до яких визначено підходи до формування прогнозних показників місцевих бюджетів на 2020 рік .

Для забезпечення фінансової спроможності органів місцевого самоврядування у 2015 році прийняті зміни до Податкового та Бюджетного

Кодексів, які суттєво змінили фінансову базу органів місцевого самоврядування. Тому, після утворення Баштанської об'єднаної територіальної громади вже з 1 січня 2017 року вийшли на прямі міжбюджетні відносини з державним бюджетом. Фінансування стало дворівневим, прямим.

В контексті фінансової децентралізації до доходів загального фонду бюджету об'єднаної територіальної громади, що утворилася згідно із Законом та Планом у визначених розмірах спрямовані основні види податків.



#### Доходи бюджету, млн. грн.

Показники	2015 (сумарно)	2016 (сумарно)	2017 (сумарно)	2018 (сумарно)	2019 (прогноз)
<b>Податкові надходження:</b>					
Прибутковий податок з громадян/ Податок та збір на доходи фізичних осіб			37,6	45,5	56,6
Єдиний податок (крім с/г виробників)	2,872	4,694	7,0	7,9	8,8
Єдиний податок від с/г виробників	2,579	4,491	5,3	6,5	8,0
Доходи від відчуження нерухомості та землі					
Податок на прибуток підприємств комунальної власності	0,096	0,035	0,002	0,07	0,09
Плата за землю	6,214	11,396	16,4	16,7	17,2
Податок на нерухомість	0,429	1,179	1,7	3,2	3,9
Акцизний збір	2,971	5,081	6,2	7,1	8,3
Інші податки та збори	0,175	0,085	0,2	0,1	0,3
<b>Разом</b>	<b>15,336</b>	<b>26,961</b>	<b>74,4</b>	<b>87,1</b>	<b>103,19</b>
<b>Неподаткові надходження:</b>					
Дохід від оренди комунального майна	0,023	0,038	0,01	0,02	0,01
Частина чистого прибутку (доходу) комунальних унітарних підприємств та їх об'єднань, що вилучається до відповідного місцевого бюджету	0,008	0,008	0	0,01	0,01
Державне мито	0,207	0,149	0,02	0,02	0,03
Плата за надання адміністративних послуг	0,224	0,391	0,8	0,7	0,3

Інші надходження	0,077	0,174	0,4	0,3	0,1
<b>Разом</b>	<b>0,539</b>	<b>0,760</b>	<b>1,2</b>	<b>1,0</b>	<b>0,4</b>
<b>Доходи від операцій з капіталом</b>			<b>0,01</b>	<b>0,01</b>	<b>0,02</b>
<b>Всього доходів</b>	<b>15,888</b>	<b>27,734</b>	<b>75,6</b>	<b>88,1</b>	<b>103,61</b>

За підсумками січня - вересня 2019 року до дохідної частини загального фонду міського бюджету Баштанської міської ради надійшло коштів (без урахування трансфертів) у сумі 74417,8 тис. грн., або 100,7 відсотка до планових показників звітної періоду 2019 року, до затвердженого річного плану – 71,9%. До відповідного періоду минулого року надходження збільшилися в 1,2 рази, або на 10285,17 тис.грн, приріст надходжень складає 16,0%. В розрахунку на 1 одного мешканця власні доходи очікуються у 2019 році - 4621 грн. (факт 2018 року – 3899 грн)

Таблиця 2.2.11.1

**Доходи бюджету на одного мешканця ( грн.)**

Роки	Податок на доходи фізичних осіб	Єдиний податок	Плата (податок) за землю	Всього надходжень
2017 р.	1653	541	721	3325
2018 р.	2001	637	739	3899
2019р (прогноз)	2489	749	767	4621

Питома вага надходжень по основному дохідному джерелу, яке забезпечує життєдіяльність території міської ради - є **податок та збір на доходи фізичних осіб**, який складає 55,0 відсоток. Надійшло вищевказаного податку 40948,270 тис. грн, або 102,9% до плану звітної періоду та більше на 7945,3 тис. грн., або на 24,1 % до відповідного періоду минулого року. Найбільшими платниками зазначеного податку на території громади є: ПАТ «Баштанський сирзавод», Відділ освіти, молоді та спорту, Баштанська ЦРЛ, філія «Баштанська» ТОВ СП «Нібулон», ПАТ «Миколаївобленерго», ТДВ «Баштанська Райсільгоспхімія», ТДВ «Зоря Інгулу», ПСП «Корона», ТОВ «Баштанська птахофабрика» та інші.

Наступним дохідним джерелом, яке забезпечує життєдіяльність території міської об'єднаної громади і вимагає відповідних зусиль керівників міських органів виконавчої ради для забезпечення своєчасних і повних надходжень до міського бюджету є **місцеві податки**, до складу яких належать:

- **податок на майно**, який включає слідуючі податки:

\* податок на нерухоме житлове та нежитлове майно, відмінне від земельної ділянки,

\* транспортний податок,

\* плату за землю ( податок на землю та орендна плата за землю);

- **єдиний податок**;

Надходження за січень - вересень 2019 року по *місцевих податках і зборах* складає **28352,744 тис. грн.**, питома вага яких в структурі надходжень звітнього періоду загального фонду міського бюджету становить 38,1 %, в тому числі:

- надходження *по податку на майно* складає **18604,516 тис. грн.**, з них:

\* податку на нерухоме майно, відмінне від земельної ділянки складає 3547,9 тис.грн., або 114,2% до плану звітнього періоду та більше на 962,8 тис.грн., або на 37,2% до факту відповідного показника звітнього періоду минулого року (приріст обумовлений збільшенням сплати податку на нерухоме майно юридичними та фізичними особами);

\* транспортному податку з юридичних та фізичних осіб складає 57,6 тис. грн;

\* платі за землю складає 14989,0 тис. грн., або 102,7% до плану звітнього періоду та більше на 1201,3 тис. грн., або на 8,7% до факту відповідного показника звітнього періоду минулого року. Найбільшими платниками зазначеного податку на території громади є: ТОВ «Явкинський елеватор», ТОВ «АТБ – ІНВЕСТ», ТОВ «Баштанська птахофабрика», СТОВ «Лан», ПСП «Енеїда», ПСП «Корона».

- надходження *єдиного податку*, до складу якого входить єдиний податок з сільськогосподарських товаровиробників, у яких частка сільськогосподарського товаровиробництва за попередній податковий (звітний) рік дорівнює або перевищує 75 відсотків, який в загальному фонді міського бюджету у звітньому періоді 2019 року складає 13,1 відсотка. Надійшло вищевказаного податку 9748,2 тис. грн., що складає 92,5 % до плану звітнього періоду.

Вагомий внесок в наповненні міського бюджету є *акцизний податок*, надходження якого в цілому складає 4772,9 тис. грн, або 99,6% до плану звітнього періоду та менше на 559,6 тис. грн., або на 10,5% до відповідного періоду минулого року (зменшення надходжень відбулося за рахунок зменшення зарахування частки акцизного податку з виробленого в Україні та ввезеного на митну територію України пального у II півріччі 2019 року до загального фонду міського бюджету).

Надходження акцизного податку з **реалізації суб'єктами господарювання роздрібною торгівлі підакцизних товарів** складає 1300,8 тис. грн., або 94,9 % до плану звітнього періоду та більше на 18,5 тис.грн до відповідного періоду минулого року.

Згідно з поданих декларацій, надходження акцизного податку з реалізації суб'єктами господарювання роздрібною торгівлі підакцизних товарів за січень - вересень 2019 року складає 1300,8 тис. грн. Акцизний податок з вироблених в Україні підакцизних товарів (пальне) та з ввезених на митну територію України підакцизних товарів (пальне) складає 3472,1 тис. грн, або 101,5% до планових показників звітнього періоду.

Станом на 1 січня 2019 року кількість платників акцизного податку складало 44 суб'єкта господарювання. Найбільшими бюджетоутворюючими платниками є суб'єкти господарювання, які знаходяться за неосновним місцем

реєстрації – це ТОВ «АТБ – Маркет» та суб'єкти господарювання, що займаються реалізацією нафтопродуктів, а саме: ТОВ «Бруком», ТОВ «Кворум Нафта», ТОВ «Укрнафта», ТОВ «ВОГ Ритейл», ТОВ "КВАРТАЛ 5".

Таблиця 2.2.11.2

**Найбільші платники податків на території Баштанської міської ради  
в розрізі видів сплачених податків (тис.грн.)**

№ п/ п	Назва платника податків	Загальна сума, сплачена за 2018 рік			
		ПДФО	Єдиний податок	Плата за землю	Податок на нерухомість
1.	ПАТ«Баштанський сирзавод»	11045,6		230,6	86,3
2	Відділ освіти, молоді та спорту	10666,2			
3	Баштанська ЦРЛ	3789,9			6,7
4	Філія «Баштанська» ТОВ СП «Нібулон»	2838,3			
5	ТДВ «Баштанська Райсільгоспхімія»	2837,0	386,8	129,1	7,2
6	Баштанська міська рада	2190,0			
7	ПАТ «Миколаївобленерго»	2128,3			29,6
8	ПСП «Корона»	1891,8	597,6	104,6	2,9
	ТДВ «Зоря Інгулу»	1738,8	353,0		42,7
9	Баштанське МУВГ	1485,9			
10	Баштанське ОУ ПФУ у Миколаївській області	1111,9			
11	ПТУ-42	1003,9			
12	Баштанська районна державна адміністрація	903,7			
13	СТОВ «Промінь»	902,2	146,9		
14	СТОВ «Дружба»	872,4	736,0		
15	ДНЗ «Баштанський ПЛ»	864,2			
16	ТОВ «Баштанська птахофабрика»	836,0		305,6	18,2
17	Прокуратура Миколаївської області	831,8			
18	КЗ «ЦПМСД»	788,5			
19	ТОВ Явкинський елеватор	653,8		979,7	84,1
20	Територіальний центр	731,8			
21	Відділ РКІТ	623,2			
22	ТОВ «АТБ-Маркет», ТОВ «АТБ – ІНВЕСТ»	562,2		170,1	79,2
23	КП «Міськводоканал»	548,1			
24	ТОВ ВК «Комсейл»	462,9	304,1		

25	СТОВ «Світоч»	411,8	279,2		
26	ТОВ «Прометей»		422,0		
27	ФГ «Володимир»		383,0		
28	«Агро Капітал ЮГ»		266,5		
29	СТОВ «Лан»			174,9	
30	ПСП «Енеїда»			102,4	
31	ТОВ "СОНЯШНИКОВИЙ СВІТАНОК"				119,1

Обсяг міжбюджетних трансфертів з державного бюджету у 2019 році складає 112653,3 тис.грн., в тому числі:

- базова дотація –3455,8тис.грн,
- освітня субвенція з державного бюджету місцевим бюджетам - 44462,6 тис.грн,
- медична субвенція з державного бюджету місцевим бюджетам – 14869,8 тис.грн,
- субвенція з державного бюджету місцевим бюджетам на будівництво нових, реконструкцію та капітальний ремонт існуючих спортивних п'ятдесятиметрових і двадцятип'ятиметрових басейнів – 30000,0 тис.грн,
- субвенція з державного бюджету місцевим бюджетам на формування інфраструктури об'єднаних територіальних громад – 6681,0 тис.грн,
- субвенція з державного бюджету місцевим бюджетам на здійснення заходів щодо соціально-економічного розвитку окремих територій – 5138,6 тис.грн,
- дотація з місцевого бюджету на здійснення переданих з державного бюджету видатків з утримання закладів освіти та охорони здоров'я за рахунок відповідної додаткової дотації з державного бюджету – 8045,5 тис.грн,

### Очікувані надходження дохідної частини міського бюджету у 2019 році, млн.грн.

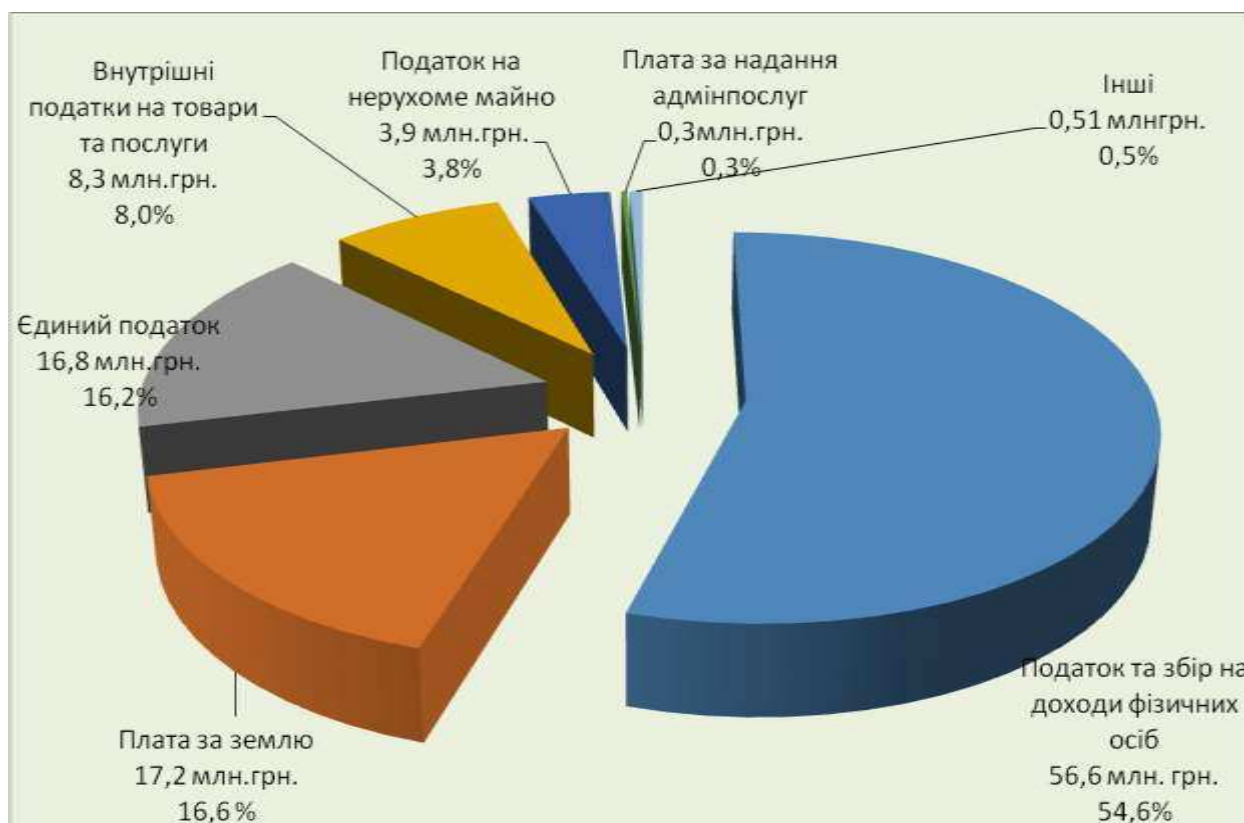


Рис.2.2.11.1

Планові показники видаткової частини міського бюджету Баштанської міської ради з урахуванням змін на 2019 рік з урахуванням міжбюджетних трансфертів передбачено в сумі 248602,0 тис. грн, в тому числі по загальному фонду – 177266,4 тис. грн та по спеціальному фонду – 71335,6 тис. грн.

Касові видатки за січень – вересень 2019 року склали 139445,4 тис. грн, в тому числі по загальному фонду – 119857,3 тис. грн. та по спеціальному фонду – 19588,1 тис. грн.



**ВИКОНАННЯ ВИДАТКОВОЇ ЧАСТИНИ ЗАГАЛЬНОГО ФОНДУ МІСЬКОГО  
БЮДЖЕТУ БАШТАНСЬКОЇ МІСЬКОЇ РАДИ  
ЗА СІЧЕНЬ - ВЕРЕСЕНЬ 2019 РОКУ (ТИС. ГРН)**

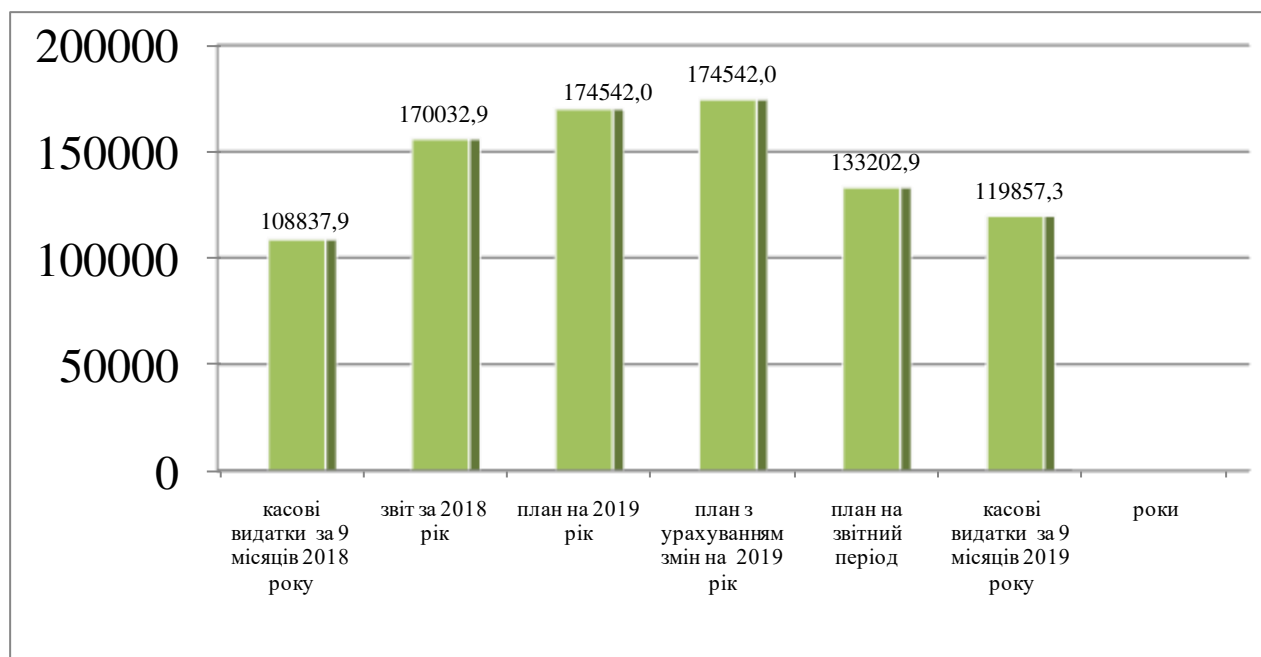


Рис.2.2.11.2

Видатки загального фонду міської ради за січень – вересень 2019 року направлені на утримання органів місцевого самоврядування – 16274,1 тис. грн, закладів освіти – 68530,4 тис. грн, охорона здоров'я – 14641,7 тис. грн, соціального захисту та соціального забезпечення – 4402,6 тис. грн, житлово-комунального господарства – 7706,8 тис. грн, культури і мистецтва – 5710,4 тис. грн, фізичної культури та спорту – 1624,8 тис. грн, інші видатки – 966,5 тис. грн.

**ФІНАНСУВАННЯ ВИДАТКІВ В РОЗРІЗІ ГАЛУЗЕЙ  
ЗА СІЧЕНЬ – ВЕРЕСЕНЬ 2019 РОКУ ПО МІСЬКОМУ БЮДЖЕТУ  
БАШТАНСЬКОЇ МІСЬКОЇ РАДИ (ТИС. ГРН.)**

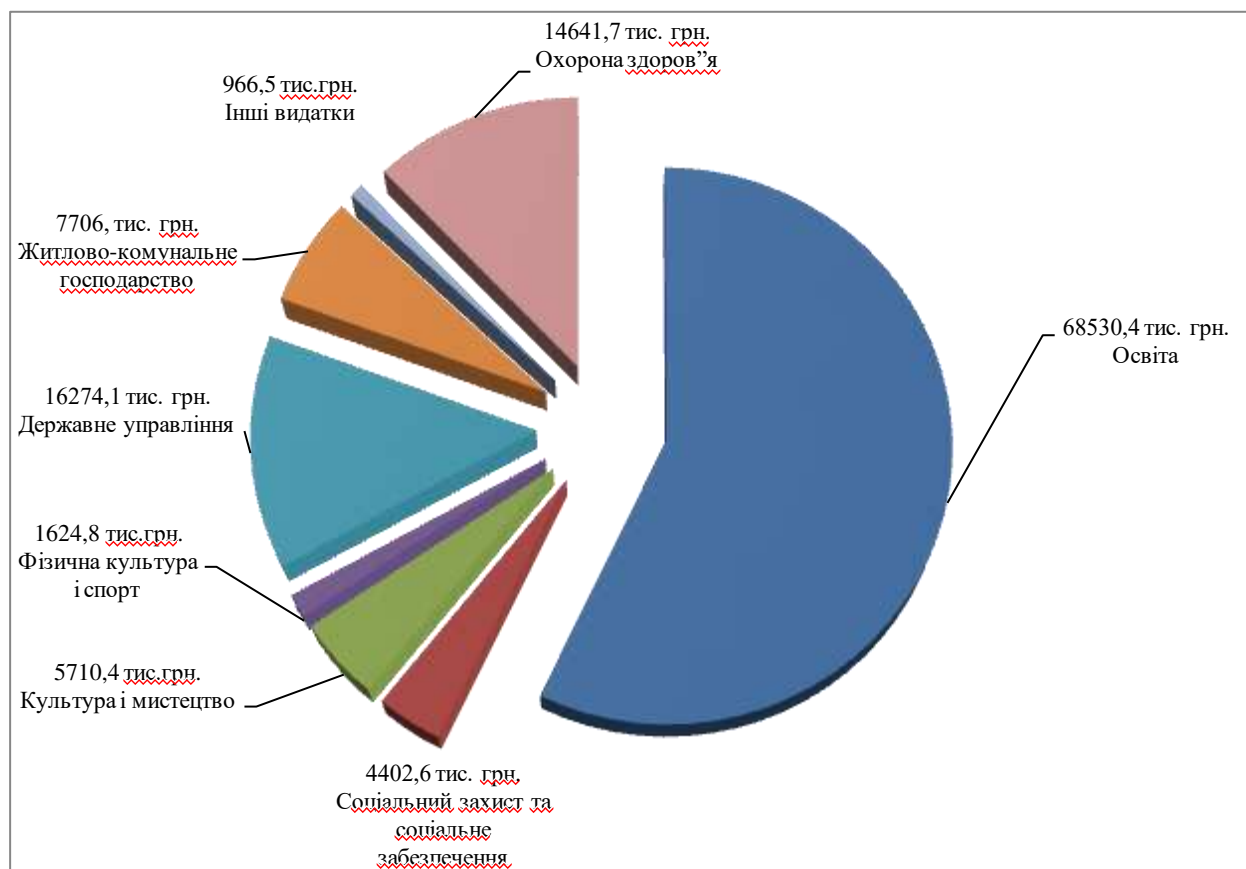


Рис.2.2.11.3

Таблиця 2.2.11.3.

**Структура видатків бюджету громади в 2020 році (прогноз), тис. грн.**

Статті видатків	2020 (прогноз)
Органи місцевого самоврядування	24942,1
Освіта	103338,9
Культура	6172,5
Соціальний захист та соціальне забезпечення	5215,5
Фізична культура і спорт	2451,3
Житлово – комунальне господарство	13799,1
Охорона здоров'я	4801,4

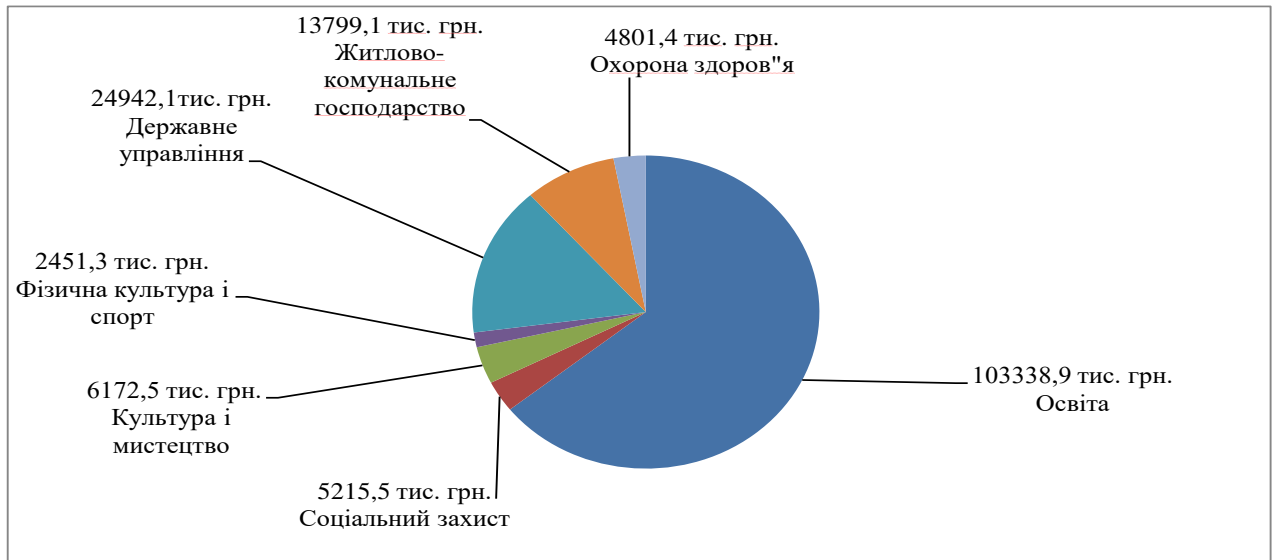


Рис.2.2.11.4

### На 2020 рік планується затвердити:

дохідну частину загального фонду міського бюджету в сумі 164741,8 тис. грн, в тому числі:

- власні надходження – 102762,0 тис. грн
- освітня субвенція – 48401,3 тис. грн.,
- медична субвенція – 4001,4 тис. грн.,
- дотація з місцевого бюджету на здійснення переданих з державного бюджету видатків з утримання закладів освіти та охорони здоров'я за рахунок відповідної додаткової дотації з державного бюджету – 4025 тис. грн.,
- базова дотація – 5552,1 тис.грн.;
- видаткову частину – 164741,8 тис.грн., в тому числі:
- органи місцевого самоврядування – 24942,1 тис.грн.,
- освіта – 104859,9 тис.грн.
- культура – 6172,5 тис.грн.,
- соціальний захист та соціальне забезпечення – 5215,5 тис.грн.,
- фізична культура і спорт – 2451,3 тис.грн.,
- житлово – комунальне господарство – 13799,1 тис.грн.,
- охорона здоров'я – 4801,4 тис.грн.
- інші видатки - 2500,0 тис. грн..

### 2.2.12 SWOT – аналіз Баштанської ОТГ

<b>Сильні сторони</b>	<b>Слабкі сторони</b>
<ol style="list-style-type: none"> <li>1. Географічне розташування ( близьке розташування до обласного центру, до 2 залізничних станцій);</li> <li>2. Наявність сировини для виробництва будівельних матеріалів, переробки (зерна, фруктів, соняшника);</li> <li>3. Наявність газопроводів;</li> <li>4. Наявність земель за межами населених пунктів, які потенційно можуть бути інвестиційними ділянками;</li> <li>5. Наявність конкурентоспроможних підприємств ( ТДВ «Баштанський сир завод», ТДВ « Зоря Іnguлу»);</li> <li>6. Розташування в центрі громади міжрайонних адміністративних служб ;</li> <li>7. Наявність родючих сільськогосподарських угідь;</li> <li>8. Творчі колективи міських закладів культури одні з найкращих в області та створюють позитивний імідж громади в Україні та за кордоном;</li> <li>9. Багата історична спадщина для розвитку зеленого туризму, спорту;.</li> </ol>	<ol style="list-style-type: none"> <li>1. Значна частина населення старше за працездатний вік, природне скорочення населення.</li> <li>2. Високий рівень безробіття.</li> <li>3. Низький середній рівень оплати праці.</li> <li>4. Низький рівень іноземних та внутрішніх інвестицій.</li> <li>5. Мала частка підприємств малого та середнього бізнесу у структурі економіки громади.</li> <li>6. Недостатній рівень автоперевезення пасажирів;</li> <li>7. Високий рівень тіньової економіки.</li> <li>8. Значна зношеність матеріально-технічної та виробничої бази.</li> <li>9. Технічно та морально застарілі очисні каналізаційні споруди у м. Баштанка (не забезпечують очистку стічних вод)</li> <li>10. Проблема утилізації відходів.</li> <li>11. Низька забезпеченість медичним персоналом;</li> </ol>
<b>Можливості</b>	<b>Загрози</b>
<ol style="list-style-type: none"> <li>1.Залучення інвестицій в регіон;</li> <li>2.Розвиток альтернативної енергетики (впровадження енергозберігаючих технологій на підприємствах житлово-комунального господарства та бюджетної сфери);</li> <li>3.Впровадження системи державної підтримки сільськогосподарських підприємств , у тому числі дрібних сільгоспвиробників (впровадження державних програм виробництва екологічно чистих продуктів харчування, розвиток переробних підприємств та обслуговуючих сільськогосподарських кооперативів);</li> <li>4.Наявність магістральних зрошувальних каналів;</li> <li>5.Розвиток внутрішнього «зеленого туризму»;</li> <li>6.Подальша децентралізація влади.</li> </ol>	<ol style="list-style-type: none"> <li>1. Продовження або замороження військового конфлікту на сході України.</li> <li>2. Виїзд за межі громади кваліфікованих кадрів.</li> <li>3. Дестабілізація політичного, економічного та соціального середовища в країні;</li> <li>4. Обмеженість фінансових ресурсів ( відсутність дешевих кредитів), первинного капіталу;т</li> <li>5. Недосконала законодавча база.</li> <li>6.Перекладання на місцеві органи самоврядування державних фінансових зобов'язань щодо забезпечення соціальних стандартів;</li> <li>7.Економічна нестабільність ( інфляція,нестабільність курсу національної валюти,підвищення цін на енергоносії, паливно-мастильні матеріали, тощо);</li> <li>9. Продовження безробіття;</li> </ol>

### 3.Цілі та пріоритети розвитку об'єднаної територіальної громади

Створення умов для забезпечення сталого розвитку об'єднаної територіальної громади, підвищення ефективності використання її внутрішнього природно-ресурсного потенціалу, якості життя населення, розв'язання соціально-економічних проблем та обґрунтування способів реалізації певних стратегічних і тактичних цілей здійснюється за допомогою плану соціально-економічного розвитку громади.



Досягнення стратегічних цілей пропонується через наступну структуру операційних цілей.

Стратегічні цілі	Пріоритети розвитку
1. Розвиток економічного потенціалу громади	1.1. Створення належних умов для розвитку нових та модернізацію існуючих підприємств реального сектору економіки
	1.2. Підвищення фінансової незалежності міського бюджету та ефективності використання бюджетних коштів
	1.3. Залучення інвестицій для розвитку Баштанської громади
	1.4. Розвиток туризму

Стратегічні цілі	Пріоритети розвитку
	1.5.Розвиток системи надання адміністративних послуг
2. Підвищення якості життя мешканців	2.1.Розвиток освіти
	2.2.Розвиток культури
	2.3. Підвищення тривалості життя та доступу до належного медичного обслуговування
	2.4. Соціальне забезпечення
	2.5.Реалізація політики у галузі будівництва,архітектури та земельних відносин.
3.Створення комфортних та безпечних умов на території громади	3.1.Забезпечення безпечного проживання населення в громаді
	3.2. Чисте довкілля, зелені місто та села
	3.3.Розвиток житлово-комунального господарства та інфраструктури
	3.4. Реалізація політики у напрямку паспортизації полігонів твердих побутових відходів

### 3.1. Стратегічна ціль 1. Розвиток економічного потенціалу громади

Баштанська об'єднана територіальна громада за структурою економіки є аграрно-промисловою. Сучасні високотехнологічні методи сільськогосподарського виробництва не потребують великої кількості робочих місць, як це було ще декілька десятиліть тому.

Баштанська громада має потужний промисловий потенціал, розвинуту технічну базу та достатні людські ресурси для подальшого розвитку.

Промисловість є важливою бюджетоутворюючою галуззю економіки.

Для того щоб пом'якшити існуючі ризики, економіка потребує нових інвестицій та підтримки зростаючого сектору малого та середнього бізнесу, спроможного швидко пристосовуватися до змін у середовищі та компенсувати відсутність робочих місць в інших секторах. Проте розвиток малого та середнього бізнесу на сьогодні відстає від потреб і потенціалу здебільшого через несприятливе ділове середовище, низький рівень підприємницьких навичок населення і недоступність джерел фінансування.

Додаткові можливості щодо створення нових робочих місць та збільшення заробітної плати жителів пов'язані з розвитком малого та середнього бізнесу, а також зі значним потенціалом внутрішнього туризму.

Головною є залучення в економіку ОТГ значного інвестиційного ресурсу у пріоритетні галузі, **поглиблення переробки власної сировинної бази**, а також усунення значних територіальних диспропорцій промислового виробництва.

Очікується, що реалізація стратегічної цілі 1 у середньостроковій перспективі сприятиме:

- розвитку харчової та переробної промисловості;
- створенню сприятливих умов для розвитку підприємництва в громаді шляхом проведення постійного відкритого діалогу органів влади із суб'єктами господарювання, громадськими організаціями підприємців з усіх питань, що заважають підприємницькій діяльності;
- розвитку нетрадиційних видів бізнесу, ремесел зайнятості сільського населення;
- удосконаленню інформаційної та ресурсної підтримки суб'єктів підприємницької діяльності (постійне оновлення інформації щодо вільних виробничих площ, земельних ділянок, недобудов, які можуть бути передані в оренду або запропоновані на продаж з метою здійснення підприємницької діяльності, інформування суб'єктів господарювання стосовно змін законодавства у сфері дозвільної, реєстраційної та регуляторної діяльності);
- наданню консультативно-методичної допомоги підприємцям у підвищенні освітньо-кваліфікаційного рівня.
- усуненню адміністративних бар'єрів при започаткуванні власної справи;
- відкритістю міської ради для спрощення та скорочення процедур отримання документів дозвільного характеру для суб'єктів господарювання.
- здійсненню моніторингу надання послуг приватним підприємцям та врахування пропозицій суб'єктів господарювання.
- забезпеченню рівних умов для здійснення підприємницької діяльності.
- організації та проведенню ярмарків-продажів місцевих виробників.
- створенню, розвитку та просуванню місцевих брендів

### Пріоритети розвитку:

1.1. Створення належних умов для розвитку нових та модернізацію існуючих підприємств реального сектору економіки.

1.2. Підвищення фінансової незалежності міського бюджету та ефективності використання бюджетних коштів.

1.3. Залучення інвестицій для розвитку Баштанської громади.

1.4. Розвиток туризму.

1.5. Розвиток системи надання адміністративних послуг.

### Пріоритет розвитку 1.1. Створення належних умов для розвитку нових та модернізацію існуючих підприємств реального сектору економіки

Стан розвитку підприємництва є індикатором рівня господарської активності мешканців громади, з одного боку, та оцінкою підприємницького клімату з другого.

З метою створення сприятливих умов для ведення бізнесу передбачається подальше забезпечення реалізації державної політики у сфері розвитку малого і середнього підприємництва та надання адміністративних послуг, державної регуляторної політики і дозвільної системи у сфері господарської діяльності та ліцензування.

Заходи	Строк виконання (роки)	Відповідальні виконавці	Джерела фінансування	Індикатор (показник)	Очікуваний результат
1.1.1. Надання підприємствам допомоги у пошуку джерел фінансування інноваційної діяльності та просуванні інноваційної продукції на ринки	2020-2022	Виконавчий комітет	Міський бюджет	Збільшення кількості нових малих, середніх підприємств, фізичних осіб-підприємців	1. Залучення внутрішніх і зовнішніх інвестицій 2. Створення додаткових робочих місць. 3. Збільшення надходження до бюджету
1.1.3. Здійснення перегляду політики щодо стягнення місцевих податків і зборів у межах компетенції з метою досягнення балансу інтересів суб'єктів господарювання та влади	2020-2022	Виконавчий комітет міської ради	Не потребує фінансування	Співпраця з органами місцевого самоврядування	Прозорість сплати податків
1.1.4. Забезпечення максимально високого рівня участі представників бізнесу в процедурах прийняття	2020-2022	Виконавчий комітет міської ради	Не потребує фінансування	1) Забезпечення доступу суб'єктів підприємництва до інформації про вільне нерухоме	Забезпечення повноти та якості виконання положень



Заходи	Строк виконання (роки)	Відповідальні виконавці	Джерела фінансування	Індикатор (показник)	Очікуваний результат
регуляторних актів щодо встановлення оптимального розміру місцевих податків і зборів, орендної плати за використання приміщень і обладнання шляхом обговорення проектів таких актів на відкритих засіданнях виконкому, вироблення механізму реального партнерства між органом місцевого самоврядування та бізнесом				майно державної та комунальної власності, що може бути запропоновано суб'єктам малого і середнього підприємництва до приватизації або передачі в оренду. 2) Кількість переданих об'єктів	державної регуляторної політики.
1.1.5. Удосконалення дозвільної системи, забезпечення видачі документів дозвільного характеру виключно через Центр надання адміністративних послуг	2020-2022	Виконавчий комітет міської ради	Міський бюджет, інші джерела не заборонені чинним законодавством	Вільний доступ населення до інформації щодо порядку, умов, строків надана адмінпослуг	Економія часу та витрат громадян при отриманні послуги
1.1.6.Надання консультативно-методичної допомоги підприємцям у підвищенні освітньо-кваліфікаційного рівня	2020-2022	Виконавчий комітет міської ради	Не потребує фінансування	Комплексна інформаційно-консультаційна підтримка малого та середньо се бізнесу (доступні консультації в системі«ProZorro») семінари, друковані матеріали.	Зростання кількості малих та середніх підприємств; Зростання надходжень до бюджетів усіх рівнів від діяльності суб'єктів малого та середнього підприємництва; Участь у закупівлях в системі «ProZorro»

## **Пріоритет розвитку 1.2. Підвищення фінансової незалежності міського бюджету та ефективності використання бюджетних коштів**

Реформа місцевого самоврядування має забезпечити спроможність самостійно вирішувати всі місцеві питання завдяки власним ресурсам.

Об'єднана територіальна громада виходить на якісно інший рівень існування: він посилює обов'язки та відповідальність, насамперед, місцевих

органів влади. З розширеної території до місцевого бюджету необхідно збирати значніші податкові надходження, а це – додаткові робочі місця, покращення помешкань, тобто життя громадян.

Заходи	Строк виконання (роки)	Відповідальні виконавці	Джерела фінансування	Індикатор	Очікувальні результати
1.2.1.Забезпечення повної сплати нарахованих податків і платежів до бюджету, своєчасної та повної сплати платежів за користування майном в оренді	2020-2022	Виконавчий комітет міської ради	Не потребує фінансування	Збільшення ресурсного забезпечення міського бюджету	Забезпечення наповнюваності бюджету
1.2.2.Налагодження партнерських відносин із платниками податків та подальше підвищення рівня добровільної сплати платежів	2020-2022	Виконавчий комітет міської ради	Не потребує фінансування	Зміцнення бюджетної та фінансової дисципліни	Проведення раціональної та ефективної податково-бюджетної політики
1.2.3.Забезпечення оптимізації витрат розпорядників коштів шляхом виключення неефективних та неперіоритетних витрат, вдосконалення бюджетної мережі	2020-2022	Виконавчий комітет міської ради	Не потребує фінансування	Відсоток виконання міського бюджету	Підвищення результативності бюджетних видатків

### **Пріоритет розвитку 1.3. Залучення інвестицій для розвитку Баштанської громади**

Необхідною умовою розвитку економіки є висока інвестиційна активність. Вона досягається за допомогою зростання обсягів реалізованих інвестиційних ресурсів і найбільш ефективного їх використання в пріоритетних сферах матеріального виробництва та соціальної сфери.

Баштанська об'єднана територіальна громада посідає одне з провідних місць в області по залученню інвестицій в розвиток своєї економіки.

Основною метою реалізації інвестиційної політики в громаді є збереження тенденцій поліпшення інвестиційного клімату. Формування сприятливого інвестиційного клімату, виражено впровадженням цілісного підходу до

розширення економіки району за рахунок залучення передової техніки, технологій і капіталу, де враховані економічні, соціальні та культурні складові, які повністю взаємопов'язані та рівнозначні.

Заходи	Строк виконання (роки)	Відповідальні виконавці	Джерела фінансування	Індикатор	Очікувальні результати
1.3.1.Провести інвентаризацію промислових майданчиків, вільних приміщень, земельних ділянок на території громади	2020-2022	Виконавчий комітет міської ради	Міський бюджет, інші джерела не заборонені чинним законодавством	Наявність реєстру вільних приміщень земельних ділянок на території громади	Постійне оновлення бази даних інвестиційних пропозицій, вільних земельних ділянок та незадіяних виробничих приміщень, які можуть бути запропоновані інвесторам для реалізації інвестиційних проектів;
1.3.2.Поширення інформації про інвестиційний потенціал громади та адміністративний супровід інвестиційних проектів	2020-2022	Виконавчий комітет міської ради	Міський бюджет, інші джерела не заборонені чинним законодавством	Наявність реєстру вільних приміщень, земельних ділянок на території громади	Нагодження інформаційного моніторингу місцевих органів влади із суб'єктами господарської діяльності з метою вивчення їх потенційних виробничих, ресурсних, економічних можливостей та потреб у залученні інвестицій
1.3.3.Впровадження різних форм співпраці влади та інвесторів, зацікавлених у реалізації пріоритетних інвестиційно-іноваційних проектів	2020-2022	Виконавчий комітет міської ради	Міський бюджет, інші джерела не заборонені чинним законодавством	Кількість розробленої рекламно-іміджевої продукції та інформаційно-презентаційних матеріалів про громаду	Залучення інвестиційних коштів для запровадження енергозберігаючих технологій,альтернативних видів енергії

1.3.4. Підготовка інвестиційних пропозицій	2020-2022	Виконавчий комітет міської ради	Міський бюджет, інші джерела не заборонені чинним законодавством	Виготовлено 3-хвилинний промоційний відеоролик про Баштанську ОТГ та її інвестиційні можливості, в.т.ч з перекладом на англійську мову	Налагодження міжнародного співробітництва громади з адміністративно-територіальними одиницями інших країн шляхом підписання або укладання угоди про співпрацю.
1.3.5. Забезпечити відкритість для бізнесу інформації про вільні земельні ділянки та приміщення на території громади для сприяння започаткування нової підприємницької справи	2020-2022	Виконавчий комітет міської ради	Не потребує фінансування	Стратегічне планування розвитку громади	1. Створення умов для розвитку бізнесу на території громади залучення інвестицій; 2. Створення нових робочих місць; 3. Збільшення надходження до місцевого бюджету;
1.3.6. Систематичне проведення семінарів, круглих столів із залученням провідних фахівців, розвитку ринкових відносин, інвестиційного менеджменту	2020-2022	Виконавчий комітет міської ради	Міський бюджет, інші джерела не заборонені чинним законодавством	Кількість підготовлених інвестиційних пропозицій	Налагодження співпраці з суб'єктами господарської діяльності у рамках реалізації проектів державно-приватного партнерства

### Пріоритет розвитку 1.4. Розвиток туризму

Баштанська об'єднана територіальна громада володіє потужним рекреаційно-туристичним потенціалом, вигідним географічним розташуванням, багатою історико-культурною спадщиною та має перспективні умови для успішного розвитку туризму і відпочинку.

Заходи	Строк виконання (роки)	Відповідальні виконавці	Джерела фінансування	Індикатор	Очікуваний результат
--------	------------------------	-------------------------	----------------------	-----------	----------------------

1.4.1. Розвиток «зеленого туризму»	2020-2022	Виконавчий комітет міської ради	Міський бюджет, інші джерела не заборонені законом	Збільшення обсягу наданих туристичних послуг	Популяризація туристично-рекреаційного потенціалу громади, сприяння розвитку зеленого туризму;
1.4.2. Розробка та виготовлення туристичної презентаційно-довідкової та сувенірної продукції з туристичним логотипом Баштанщини (путівники, довідники, буклети, карти)	2020-2022	Виконавчий комітет міської ради	Міський бюджет	Збільшення кількості туристів	Створення позитивного іміджу громади, збільшення зайнятості населення в туризмі та суміжних галузях.
1.4.3. Відновлення об'єктів культурної спадщини	2020-2022	Виконавчий комітет міської ради	Міський бюджет, інші джерела не заборонені законом	Відродження духовності та культури, збереження обрядів і традицій українського народу	Збільшення частки податкових надходжень від суб'єктів підприємницької діяльності у туристичній галузі

### **Пріоритет розвитку 1.5. Розвиток системи надання адміністративних послуг**

Створений у 2016 році відділ державної реєстрації виконавчого комітету міської ради забезпечує надання 8 видів адміністративних послуг у сфері державної реєстрації речових прав на нерухоме майно та їх обтяжень, а також 5 видів адміністративних послуг у сфері реєстрації (перебування) зняття з реєстрації місця проживання громадян.

Крім того, кожний із 9 територіальних органів виконавчого комітету міської ради (старости) надає ряд адміністративних послуг (близько 16). Виконавчим комітетом Баштанської міської ради від 14 серпня 2017 року рішенням сесії № 125 затверджено Порядок видачі довідок про склад сім'ї або зареєстрованих у житловому приміщенні/ будинку осіб,

Рішенням міської ради від 28 вересня 2018 року № 192 затверджено Положення про видачу довідок громадянам, окрім довідок про склад сім'ї або зареєстрованих у житловому приміщенні/ будинку осіб. В середньому за день по ОТГ надається близько 150 адмінпослуг.

Виконавчі органи Баштанської міської ради надають 96 адміністративних послуг. Усі підрозділи які надають ці послуги географічно розгалужені по місту, що створює незручності для отримувачів цих послуг.

Існуюча система надання адміністративних послуг на території Баштанської ОТГ в даний час характеризується й іншими недоліками і проблемами об'єктивного і суб'єктивного характеру, що створюють значні труднощі для громадян, які звертаються за адміністративною послугою.

Враховуючи актуальність та важливість даного питання, з метою забезпечення реалізації державної політики у сфері надання адміністративних послуг, керівництвом виконавчого комітету Баштанської міської ради та депутатським корпусом Баштанської міської ради було прийнято рішення про будівництво центру надання адміністративних послуг.

Заходи	Строк виконання (роки)	Відпові дальні виконавці	Джерела фінансування	індикатор	Очікувані результати
1.5.1.Оптимізація системи надання адміністративних послуг, дотримання єдиних стандартів до надання таких послуг	2020-2022	Виконавчий комітет міської ради	Міський бюджет, інші джерела не заборонені законом	Введення в експлуатацію міського центру адміністративних послуг	Створення максимально зручних і доступних умов для отримання адміністративних послуг;
1.5.2.Подальший розвиток „on - line” сервісів замовлення й надання адміністративних послуг через веб-сайт, забезпечення популяризації зазначених веб-ресурсів	2020-2022	Виконавчий комітет міської ради	Міський бюджет, інші джерела не заборонені законом	Кількість адміністративних послуг наданих в режимі „on - line”	Запровадження електронних сервісів надання адміністративних послуг
1.5.3.Організація та впровадження електронного супроводу надання адміністративних послуг	2020-2022	Виконавчий комітет міської ради	Міський бюджет, інші джерела не заборонені законом	Збільшення кількості наданих адміністративних послуг та консультацій суб'єктам звернення;	Упорядкування нормативно-правового регулювання надання адміністративних послуг

### **3.2. Стратегічна ціль 2. Підвищення якості соціального життя мешканців**

Діяльність демократичної, цивілізованої, європейської влади має бути орієнтована на людину, зростання людського потенціалу, поіпшення якості життя кожного члена суспільства.

Це піклування про здоров'я людини, освіту, умови проживання, якісні соціальні послуги, належні умови для працевлаштування та багато інших складових, що входять до поняття якості життя.

Одним із індикаторів якості життя суспільства є показник природного приросту населення. У громаді процес неухильного скорочення чисельності населення триває.

Зміни чисельності населення відбуваються за рахунок природного та міграційного рухів. Насьогодні головним фактором зменшення чисельності населення є його природне скорочення: перевищення числа померлих над кількістю живонароджених.

Досвід багатьох країн свідчить, що людям не потрібно чекати, щоб вирішити місцеві проблеми – їм слід спробувати робити щось власними силами. У сьогоdnішньому світі донорські організації, державний сектор, громада визнають той факт, що жодна поодинокa організація не зможе охопити та вирішити всі місцеві проблеми. Таким чином, слід шукати для цього відповідних партнерів, щоб об'єднати зусилля для спільного вирішення проблем розвитку територій та зростання власного добробуту.

Для досягнення підвищення якості життя мешканців, першочергову увагу слід зосередити на:

заходах, спрямованих на адаптацію широких верств населення до швидких змін на регіональному ринку праці, при цьому ключовим завданням є стимулювання працевлаштування мешканців у межах громади;

збільшенні поінформованості мешканців щодо сучасних уявлень та стандартів цивілізованого життя, оскільки саме рівень поінформованості є визначальним у формуванні поведінки людини щодо таких питань як здоровий спосіб життя, культура харчування, екологічна поведінка тощо;

розвитку механізмів активізації мешканців до спільної участі у вирішенні місцевих проблем.

Досягнення стратегічної цілі передбачається через реалізацію таких пріоритетів розвитку:

- 2.1. Розвиток освіти
- 2.2. Розвиток культури
- 2.3. Підвищення тривалості життя та доступу до належного медичного обслуговування
- 2.4. Соціальне забезпечення

## Пріоритет розвитку 2.1. Розвиток освіти

За станом на 01 серпня 2019 року в Баштанській об'єднаній територіальній громаді функціонує 13 дошкільних навчальних закладів, в яких виховується 807 дітей. Загальна середня освіта представлена 12 загальноосвітніми навчальними закладами, в яких навчається 2452 дитини.

Найменшу наповнюваність учнів в 39 осіб має Новосергіївська ЗОШ I-III ступенів, при проектній потужності закладу - 194 чоловіки. Тому, першочергове на сьогоднішній день завдання в системі загальної середньої освіти - формування оптимальної мережі закладів, яка б забезпечила належні умов для навчання та мала б незначне навантаження на бюджет громади.

З метою організації дозвілля дітей дошкільного та шкільного віку на території Баштанської ОТГ працюють Баштанський будинок дитячої та юнацької творчості та Баштанська дитячо-юнацька спортивна школа.

Баштанський будинок дитячої та юнацької творчості охоплює понад 1114 дітей. Протягом 2016-2019 років на базі позашкільного закладу працює 70 гуртків: 9 - для дошкільнят із загальною чисельністю 215 дітей, 61 шкільний гурток, з чисельністю 899 дітей. Баштанську дитячо-юнацьку спортивну школу відвідує понад 370 учнів.

Разом з тим, на сьогодні ряд закладів, для повного задоволення потреб населення, потребують реконструкції та проведення ремонтів.

Пріоритетними напрямками подальшого розвитку системи освіти є забезпечення усіх громадян рівними можливостями для здобуття якісної освіти, постійне підвищення якості освітніх послуг, оновлення змісту та форм організації навчально-виховного процесу, забезпечення громадянського, патріотичного, морального, трудового виховання.

Заходи	Строк виконання (роки)	Відповідальні виконавці	Джерела фінансування	індикатор	Очікувані результати
2.1.1.Забезпечення повноцінного функціонування мережі закладів освіти	2020-2022	Виконавчий комітет міської ради	Міський бюджет, інші джерела не заборонені законом	Відсоток охоплення дітей дошкільною, середньою, позашкільною освітою	Забезпечення якісного проведення навчально-виховного процесу з урахуванням гендерного підходу
2.1.2.Підвищення спроможності	2020-2022	Виконавчий комітет	Міський бюджет, інші	Кількість переможців	Організація нового



закладів освіти та спорту		міської ради	джерела не заборонені законом	олімпіад, конкурсів, змагань	освітнього середовища з використанням нових-ІТ технологій, нових мультимедійних засобів навчання;
2.1.3. Створення навчальних закладів нового типу	2020-2022	Виконавчий комітет міської ради	Міський бюджет, інші джерела не заборонені законом	Кількість створених опорних шкіл	Створення у навчальних закладах умов, які відповідають вимогам Нової української школи;
2.1.4. Здійснення енергозберігаючих заходів в закладах освіти	2020-2022	Виконавчий комітет міської ради	Міський бюджет, інші джерела не заборонені законом	Відсоток скорочення спожитих енергоносіїв	Приведення матеріально-технічної бази закладів освіти до сучасних потреб
2.1.5. Створення умов для рівного доступу та надання якісних освітніх послуг дітям незалежно від місця їх проживання	2020-2022	Виконавчий комітет міської ради	Міський бюджет, інші джерела не заборонені законом	Кількість придбаних шкільних автобусів	Забезпечення належного рівня якості освітніх послуг, високого рівня знань і практичних умінь дітей

## **Пріоритет розвитку 2.2. Розвиток культури**

Культурно-освітню роботу на території Баштанської об'єднаної територіальної громади здійснюють 13 клубних установ, 11 бібліотечних закладів, Баштанська дитяча музична школа, Баштанський краєзнавчий музей, музей історії та образотворчого мистецтва в с.Христофорівка.

Робота закладів культури спрямована на збереження і розвиток української національної культури, активізації діяльності закладів культури, шляхів збереження існуючої мережі і посилення їх ролі в розгортанні процесів національно-культурного відродження.

Разом з тим, через фінансово-економічну нестабільність, нерівномірність бюджетних витрат культурні потреби жителів забезпечено недостатньо.

Переважну більшість закладів культури і мистецтв побудовано понад 40 років тому, вони потребують реконструкції, капітального та поточного ремонтів, технічного переоснащення, а також комп'ютеризації і підключення до мережі Інтернет.

Загальна спрямованість модернізації галузі культури громади полягає у приведенні її у відповідність до потреб сучасного життя, цілеспрямованої орієнтації на задоволення культурних запитів жителів, наближення до європейських стандартів.

Заходи	Строк виконання (роки)	Відповідальні виконавці	Джерела фінансування	Індикатор	Очікувані результати
2.2.1. Підтримка розвитку мережі закладів культури та їх творчого потенціалу	2020-2022	Виконавчий комітет міської ради	Міський бюджет, інші джерела не заборонені законом	Рівень забезпеченості населення закладами культури	Приведення матеріально-технічної бази закладів культури до сучасних потреб
2.2.2. Збереження мережі та забезпечення належних умов функціонування закладів культури та мистецтв громади з метою задоволення попиту населення громади на Виконавчий комітет міської ради культурно-освітні послуги	2020-2022	Виконавчий комітет міської ради	Міський бюджет, інші джерела не заборонені законом	Кількість пам'яток історії, культури археології, садово-паркового мистецтва, історико-культурних заповідників.	Збереження надбань національної культурної спадщини
2.2.3. Збереження народних обрядів, традицій, розвиток самодіяльної художньої творчості	2020-2022	Виконавчий комітет міської ради	Міський бюджет, інші джерела не заборонені законом	Кількість переможців конкурсів, фестивалів та виставок	Формування сучасної інфраструктури в галузі культури
2.2.4. До передачі закладів	2020-2022	Виконавчий комітет	Міський бюджет, інші	Кількість відвідувань	Створення сприятливих

культури (утримання бібліотечної системи) з спільної власності територіальних громад міста, сіл Баштанського району у комунальну власність міста Баштанка та сіл Баштанської міської ради, делегувати районному бюджету з міського бюджету виконання повноважень на здійснення видатків бюджету Баштанської міської ради для надання населенню об'єднаної територіальної громади якісних послуг		міської ради	джерела не заборонені законом	музеїв, бібліотек, інших закладів культури	умов для пошуку, підтримки та розвитку обдарованих дітей та молоді
---	--	--------------	-------------------------------	--	--

**Пріоритет розвитку 2.3. Підвищення тривалості життя населення та доступу до належного медичного обслуговування**

**Мережа закладів охорони здоров'я** охорони здоров'я на території Баштанської ОТГ представлена трьома ланками закладів медицини – «Комунальне некомерційне підприємство «Багатопрофільна лікарня Баштанського району» Баштанської районної ради Миколаївської області, Центру первинної медико-санітарної допомоги Баштанського району Баштанської районної ради Миколаївської області та Баштанським відділенням центру екстреної медичної допомоги..

Одним із пріоритетних напрямків, є наближення та покращення якості медичної допомоги сільському населенню шляхом реорганізації та удосконалення надання первинної медичної допомоги через модернізацію та оптимізацію мережі, покращення матеріально-технічного оснащення закладів ПМСД, забезпеченості транспортними засобами, паливно-мастильними матеріалами, потреб у безкоштовних медикаментах для пільгової категорії населення, ін.

Проблемним залишається і кадрове забезпечення закладів охорони здоров'я, в першу чергу сільської місцевості.

Поряд з цим, необхідно продовжити роботу щодо забезпечення надання населенню області якісних медичних послуг, профілактики та раннього виявлення захворювань, зміцнення матеріально-технічної бази для забезпечення сучасного якісного медичного обслуговування.

Заходи	Строк виконання (роки)	Відповідальні виконавці	Джерела фінансування	Індикатор	Очікувальні результати
2.3.1. Підвищення якості та доступності надання медичної допомоги населенню громади, шляхом продовження реформування галузі охорони здоров'я та оптимізації мережі, відповідно до потреб населення регіону	2020-2022	Виконавчий комітет міської ради	Міський бюджет, інші джерела не заборонені законом	1) Кількість придбаного санітарного транспорту; 2) Кількість придбаного медичного обладнання.	Оновлення та покращення матеріально-технічної бази  КНП «Багатопрофільна лікарня Баштанського району» Баштанської районної ради Миколаївської області,  ЦПМСД Баштанського району Миколаївської області
2.3.2. Подальше впровадження надання первинної медичної допомоги на засадах загальної практики сімейної медицини шляхом укомплектування медичними кадрами.	2020-2022	Виконавчий комітет міської ради	Міський бюджет, інші джерела не заборонені законом	1) Кількість купленого житла для медпрацівників.	Підвищення якості надання медичних послуг
2.3.3. Створення відповідних умов для проведення	2020-2022	Виконавчий комітет міської ради	Міський бюджет, інші джерела не заборонені	Зниження рівня загальної захворюваності	Запровадження медичних стандартів (уніфікованих)

медичної реформи			законом	населення	клінічних протоколів) надання медичної допомоги
2.3.4. Оновлення та покращення матеріально-технічної бази АЗПСМ, ФАП, Комунального некомерційного підприємства «Багатопрофільна лікарня Баштанського району» Баштанської районної ради Миколаївської області, Центру первинної медико санітарної допомоги Баштанського району Баштанської районної ради Миколаївської області та Баштанського відділення центру екстреної медичної допомоги..	2020-2022	Виконавчий комітет міської ради	Міський бюджет, інші джерела не заборонені законом	Показники народжуваності та смертності	Припинення природного скорочення чисельності населення та переваження рівня народжуваності над смертністю
2.3.5. До передачі закладів охорони здоров'я з спільної власності територіальних громад міста, сіл Баштанського району у комунальну власність міста Баштанка та сіл Баштанської міської ради, делегувати районному бюджету з міського бюджету виконання повноважень на	2020-2022	Виконавчий комітет міської ради	Міський бюджет, інші джерела не заборонені законом	Кількість придбаного медичного обладнання, кількість придбаних машин медичної допомоги.	Підвищення якості надання медичних послуг, зміцнення матеріально-технічної бази лікувально-профілактичних закладів.

здійснення видатків бюджету Баштанської міської ради для надання населенню об'єднаної територіальної громади якісних медичних послуг (первинного та вторинного рівнів)					
--	--	--	--	--	--

#### **Пріоритет розвитку 2.4. Соціальне забезпечення**

В Баштанській об'єднаній територіальній громаді чисельність осіб похилого віку станом на 1 січня 2017 року становить понад 5748 осіб; інвалідів Другої світової війни – 14 осіб; учасників Другої світової війни (в т.ч. в'язнів) – 326 осіб; дітей Другої світової війни – 1321 особа. На вищевказаних осіб поширюється чинність Закону України "Про статус ветеранів війни, гарантії їх соціального захисту". В Баштанській об'єднаній територіальній громаді проживає більше 190 учасників антитерористичної операції на сході України.

Соціальний захист також направлений на осіб, які брали участь у бойових діях на території інших держав, яких на сьогодні налічується 67 осіб, з них учасників бойових дій в Афганістані 58 осіб.

Основним питанням є підвищення рівня соціального захисту населення громади через механізм надання різних видів соціальної допомоги.

Державна політика у цій сфері спрямована на підвищення ефективності державної підтримки вразливих груп населення, удосконалення надання соціальних послуг, підвищення їх якості, посилення адресності.

<b>Заходи</b>	<b>Строк виконання (роки)</b>	<b>Відповідальні виконавці</b>	<b>Джерела фінансування</b>	<b>Індикатор</b>	<b>Очікувані результати</b>
---------------	-------------------------------	--------------------------------	-----------------------------	------------------	-----------------------------

<p>4.1.Формування комплексної системи соціального захисту та медичного забезпечення ветеранів війни та інших громадян похилого віку, інвалідів, які потребують соціальної підтримки.</p>	<p>2020-2022</p>	<p>Виконавчий комітет міської ради</p>	<p>Міський бюджет, інші джерела не заборонені законом</p>	<p>Обсяг адресної допомоги мало захищеним верствам населення</p>	<p>Вирішення невідкладних питань організаційного, матеріально-технічного, медичного та соціально-побутового обслуговування громадян, які перебувають у складних життєвих обставинах</p>
<p>2.4.2.Підвищення ефективності підтримки вразливих груп населення, удосконалення надання соціальних послуг, підвищення їх якості, посилення адресності</p>	<p>2020-2022</p>	<p>Виконавчий комітет міської ради</p>	<p>Міський бюджет, інші джерела не заборонені законом</p>	<p>Кількість пілг, що фінансуються за рахунок міського бюджету;</p>	<p>Удосконалення механізмів адресної підтримки незахищених верств населення з урахуванням матеріального стану та умов їх проживання</p>
<p>2.4.3. До передачі об'єктів соціального захисту населення з спільної власності територіальних громад міста, сіл Баштанського району у комунальну власність міста Баштанка та сіл Баштанської міської ради, делегувати районному бюджету з міського бюджету виконання повноважень на здійснення видатків бюджету Баштанської міської ради для надання населенню об'єднаної територіальної громади належних послуг з соціального забезпечення</p>	<p>2020-2022</p>	<p>Виконавчий комітет міської ради</p>	<p>Міський бюджет, інші джерела не заборонені законом</p>	<p>Кількість осіб,що отримали матеріальну допомогу</p>	<p>Вирішення невідкладних питань організаційного, матеріально-технічного, медичного та соціально-побутового обслуговування громадян,які перебувають у складних життєвих обставинах.</p>

### **3.3. Стратегічна ціль 3. Побудова інфраструктури- комфортної для проживання та безпечної для життя людини**

Одним із основних питань на сьогодні, яке потребує відпрацювання є побудова інфраструктури - комфортної для проживання та безпечної для життя

людини.

Уся наявна інфраструктура громади, як дорожньо-транспортне сполучення, так і будівлі соціально-культурного призначення, комунальна інфраструктура а також вуличне освітлення потребують капітального або поточного ремонту.

Розвиток громади в економічному, соціальному та культурному плані не можливий без відповідно налагодженої інфраструктури на селі.

Протягом останніх років спостерігається погіршення якості питної води, що подається населенню. Важливими чинниками, що впливають на цю ситуацію, є стан джерел водозабору, технічний стан водопровідних та водовідвідних споруд і мереж, замулення річок і струмків.

До «проблемних» показників якості очищеної води відносяться жорсткість, сульфати, фториди, сухий залишок та каламутність. За іншими контрольованими показниками якість води не перевищує відповідних вимог нового ДСанПіН.

Відзначені вище показники якості очищеної води поки не відповідають гігієнічним вимогам до води питної, призначеної для споживання людиною, і потребують проведення необхідних технологічних заходів для доведення їх до нормативних вимог.

З метою стабілізації і поліпшення стану навколишнього природного середовища передбачається здійснити заходи, спрямовані на формування екологічного світогляду усіх верств населення, зменшення забруднення водного басейну, поліпшення якості питної води, впорядкування поводження з твердими побутовими відходами.

Оперативна ціль передбачає також забезпечення охорони та раціонального використання водних ресурсів, забезпечення додержання законодавства у сфері архітектури, містобудування та державних стандартів, норм і правил при реалізації затвердженої містобудівної документації, ефективного розпорядження землями об'єднаної територіальної громади, забезпечення населених пунктів громади містобудівною документацією для визначення перспективи їх розвитку, ін...

Залучення громадськості до вирішення житлово-комунальних проблем через посилення громадського контролю за діяльністю комунальних підприємств, пошуку сучасних підходів до проведення реформ у комунальній галузі, зростанні інформованості у сфері енергозбереження;

В місті Баштанка та в окремих селах громади маємо ситуацію, коли відкриті штучні водойми висихають, замулюються, заростають, мають місце стихійні сміттєзвалища. Це негативно впливає на туристичну привабливість громади та на рівень задоволеності мешканців, оскільки зменшується кількість місць для відпочинку, а ті, що є – невідповідної якості.



Досягнення стратегічної цілі передбачається через реалізацію таких пріоритетів розвитку:

3.1. Реалізація політики у галузі будівництва, архітектури та земельних відносин;

3.2. Чисте довкілля, зелені місто та села.

3.3. Розвиток житлово-комунального господарства та інфраструктури

3.4. Реалізація політики у напрямку паспортизації полігонів твердих побутових відходів

### **Пріоритет розвитку 3.1. Реалізація політики у галузі будівництва, архітектури та земельних відносин**

Схема планування території Баштанської ОТГ, як основа для формування стратегії розвитку території, забезпечить обґрунтування майбутніх потреб і визначення переважних напрямів використання територій, урахування державних, громадських і приватних інтересів під час планування, забудови та іншого використання територій, обґрунтування та визначення територій для містобудівних потреб, забезпечення раціонального розселення та визначення напрямів сталого розвитку населених пунктів, визначення територій, що мають особливу екологічну, рекреаційно-оздоровчу, наукову, естетичну, історико-культурну цінність, встановлення передбачених законодавством обмежень на їх планування, забудову та інше використання, розроблення містобудівних заходів щодо охорони довкілля та раціонального використання природних ресурсів, розроблення заходів щодо пожежної та техногенної безпеки.

Основним видом містобудівної документації на місцевому рівні, призначеної для обґрунтування довгострокової стратегії планування та забудови території населеного пункту є Генеральний план населеного пункту. Генеральний план визначає основні принципи і напрямки планувальної організації та функціонального призначення території, формування системи громадського обслуговування населення, організації вулично-дорожньої і транспортної мережі, інженерного обладнання, інженерної підготовки і благоустрою, цивільного захисту території та населення від небезпечних природних і техногенних процесів, охорони навколишнього природного середовища, охорони та збереження культурної спадщини і традиційного характеру середовища історичних населених пунктів, а також послідовність реалізації рішень, у тому числі етапність освоєння території.

Заходи	Строк виконання (роки)	Відповідальні виконавці	Джерела фінансування	Індикатор	Очікувані результати
3.1.1. Забезпечення населених пунктів громади містобудівною документацією для визначення перспективи їх розвитку	2020-2022	Виконавчий комітет міської ради	Міський бюджет, інші джерела не заборонені законом	Наявність містобудівної документації населених пунктів	Створення умов для залучення інвестиційного капіталу в розбудову населених пунктів громади
3.1.2. Створення умов для залучення інвестиційного капіталу в розбудову населених пунктів громади	2020-2022	Виконавчий комітет міської ради	Міський бюджет, інші джерела не заборонені законом	Впровадження системи моніторингу земель та землекористувачів;	- Ведення земельно-облікової документації, обліку землекористувачів та землевласників на території міської ради;
3.1.3. Ефективне розпорядження землями об'єднаної територіальної громади	2020-2022	Виконавчий комітет міської ради	Міський бюджет, інші джерела не заборонені законом	Кількість розробленої технічної документації на земельні ділянки, що перебувають у власності та користуванні юридичних та фізичних осіб	- 1) Продаж, оренда, суборенда земельних ділянок; 2) Збільшення адходження до бюджету.

### **Пріоритет розвитку 3.2. Чисте довкілля, зелені місто та села**

Стан очисних споруд каналізації впливає на стан довкілля, а в м. Баштанка вони знаходяться у вкрай незадовільному стані.

Технічний стан каналізаційних мереж в м. Баштанка протягом останніх років залишався майже незмінним: у 2014р. заміни потребували 78,6% від загальної протяжності; у 2015 р. – 79,5%; у 2017 р.-2018рр - 76,5%. Рівень очищення стічних вод протягом 2015-2018 років не відповідав встановленим нормативам за

показниками вмісту завислих речовин, азоту амонійного, нітритів, нітратів, фосфатів, сульфатів, нафтопродуктів та ін. Це означає, що каналізаційні очисні споруди працюють вкрай незадовільно і не виконують своєї основної функції щодо ефективного очищення стічних вод. Таке становище призводить до значного навантаження на довкілля і негативно впливає на оточуюче природне середовище.

Заходи	Строк виконання (роки)	Відповідальні виконавці	Джерела фінансування	Індикатор	Очікувані результати
3.2.1. Реконструкція очисних споруд каналізації м. Баштанки	2020-2022	Виконавчий комітет міської ради	Міський бюджет, інші джерела не заборонені законом	Збільшення протяжності каналізаційних мереж.	Покращення технічного стану очисних споруд каналізації
3.2.2. Будівництво та реконструкція каналізаційних мереж м. Баштанки	2020-2022	Виконавчий комітет міської ради	Міський бюджет, інші джерела не заборонені законом	Збільшення протяжності каналізаційних мереж	Покращення технічного стану очисних споруд каналізації
3.2.3. Очистка та облаштування криниць на території Баштанської ОТГ	2020-2022	Виконавчий комітет міської ради	Міський бюджет, інші джерела не заборонені законом	Кількість відновлених криниць, як альтернативних джерел питної води	Задоволення населення питною водою
3.2.4. Охорона та збереження водойм	2020-2022	Виконавчий комітет міської ради	Міський бюджет, інші джерела не заборонені законом	Підтримка в належному стані джерел питної води	Економія використання водних ресурсів шляхом збереження водного балансу
3.2.5 Розробка проектної документації будівництва каналізаційно-очисних споруд ( КОС) та мережі водопостачання та	2020-2022	Виконавчий комітет міської ради	Міський бюджет, інші джерела не заборонені законом	Обсяг викидів від стаціонарних джерел забруднення (зменшення);	Поліпшення стану водних об'єктів.  Зменшення забруднення водних об'єктів

їх будівництво					
3.2.6.Укосконалення системи зневаження питної води, будівництво додаткових стадій очищення води	2020-2022	Виконавчий комітет міської ради	Міський бюджет, інші джерела не заборонені законом	Загальний об'єм скиду недостатньо очищених стічних вод у водні об'єкти зменшиться	Задоволення населення питною водою

### **Пріоритет розвитку 3.3. Розвиток житлово-комунального господарства та інфраструктури**

Для забезпечення добробуту населення, його всебічного розвитку необхідно створити належні умови. Це одна з вимог принципу соціальної справедливості. Забезпечення населення якісними житлово-комунальними послугами є одним з визначальних показників соціальної характеристики населених пунктів.

Загальна площа житлового фонду становить 557,11 тис.м<sup>2</sup>.

В громаді створено та функціонує 62 об'єднань співвласників багатоквартирних будинків.

Для реалізації операційної цілі необхідно продовжити роботу щодо створення умов для прискореного впровадження реформ у житлово-комунальному господарстві з метою забезпечення ефективно діючого механізму функціонування житлово-комунальних систем життєзабезпечення населення області, задоволення потреб усіх споживачів економічно доступними житлово-комунальними послугами належного рівня та якості, що відповідають вимогам державних стандартів, а також поліпшення фінансового стану підприємств галузі.

Враховуючи обмежені фінансові ресурси як державного, так і місцевих бюджетів для поліпшення технічного обслуговування об'єктів житлово-комунального господарства, підвищення якості та ефективності надання комунальних послуг підприємства галузі, крім власних коштів, залучатимуть в значних обсягах інвестиції.

Пріоритетом у сфері житлово-комунального господарства є енергоефективність та енергозбереження. Зокрема заходи щодо заміщення газу альтернативними енергоносіями.

Мобільність стосується як життя суспільства, так і економіки. Формування ефективною транспортної системи – один з ключових компонентів підвищення

стандартів якості життя, зростання економічного потенціалу громади та створення нових робочих місць.

Заходи	Строк виконання (роки)	Відпові дальні виконавці	Джерела фінансування	Індикатор	Очікуванні результати
3.3.1.Реконструкція діючих очисних споруд водопроводу з метою впровадження ресурсно-зберігаючих технологій	2020-2022	Виконавчий комітет міської ради	Міський бюджет, інші джерела не заборонені законом	Відсоток капітальновідрементованих приміщень очисних споруд. Кількість заміненних технологічних трубопроводів ,км	Поліпшення стану забезпечення населення якісною питною водою
3.3.2.Розширення мережі вуличного освітлення	2020-2022	Виконавчий комітет міської ради	Міський бюджет, інші джерела не заборонені законом	Кількість вулиць, на яких встановлено нічне світлодіодне освітлення,зниження рівня нічної вуличної злочинності	Впровадження нетрадиційних та відновлюваних джерел енергії;
3.3.3.Будівництво, реконструкція, капітальний та поточний ремонт доріг комунальної власності	2020-2022	Виконавчий комітет міської ради	Міський бюджет, інші джерела не заборонені законом	Обсяг здійсненого ремонту дорожнього покриття в км,.	Поліпшення експлу-атаційного стану комунальних доріг та покращення транспортного сполучення
3.3.4.Покращення матеріально-технічного забезпечення комунальних підприємств міської ради	2020-2022	Виконавчий комітет міської ради	Міський бюджет, інші джерела не заборонені законом	Кількість придбаної техніки, обсяг наданої фінансової підтримки комунальним підприємствам	Підвищення ефективності роботи комунальних підприємств щодо надання житлово-комунальних послуг,удосконалення систем управління,виконання робіт з благоустрою ОТГ
3.3.5.Поліпшення благоустрою території	2020-2022	Виконавчий комітет міської ради	Міський бюджет, інші джерела не заборонені	Кількість висадженого посадкового матеріалу,кількість встановлених дитячих ігрових	Озеленення населених пунктів громади,відвищення привабливості міста

			законом	майданчиків	
3.3.6.Впровадження заходів з енергоефективності і енергозбереження	2020-2022	Виконавчий комітет міської ради	Міський бюджет, інші джерела не заборонені законом	Кількість об'єктів комунальної власності у яких впроваджено енергозберігаючі заходи та сума економії бюджетних коштів в зв'язку з впровадженням новітніх енергозберігаючих технологій	Скорочення наднормативних витрат енергоносіїв у закладах бюджетної сфери та комунальної власності територіальної громади шляхом впровадження енергозберігаючих заходів

### **Пріоритет розвитку 3.4. Реалізація політики у напрямку паспортизації полігонів твердих побутових відходів**

Баштанська міська рада має міське та 9 сільських сміттєзвалищ. На міське сміттєзвалище щороку вивозиться близько 8970 м куб. побутових відходів. Зазначене сміттєзвалище площею 9 га проектною потужністю 300 тис.м3, має рівень заповнення, який становить 40 відсотків.

По 9 старостинським округам Баштанської міської ради, станом на 1.10.2019 рік, відсутні паспортизовані полігони ТПВ.

В місті Баштанка послуги із санітарного очищення отримують 75 відсотків населення, а в сільській місцевості такі послуги взагалі не надаються.

Серед усіх видів утворення відходів найбільший відсоток становлять тверді побутові відходи.

Сьогодні в місті на міському сміттєзвалищі проводиться лише часткове сортування твердих побутових відходів. Основним пріоритетом створення належних умов для поліпшення екологічного стану міста та сіл громади, організації швидкого видалення та надійного знешкодження ТПВ є запровадження системи роздільного збирання, сортування, транспортування шляхом будівництва сміттєпереробного заводу, встановлення ще два пункти по сортуванню твердих побутових відходів. З метою приведення території сміттєзвалища до належного стану за рахунок субвенції з державного бюджету місцевим бюджетам на формування інфраструктури об'єднаних територіальних громад було придбано бульдозер «PENGPU PD165Y-5» для комунального підприємства «Добробут» Баштанської міської ради вартістю 2740,80 тис. грн.

В ході реалізації заходів Програми поводження з твердими побутовими відходами придбано міні-трактор «Беларус-320,4» вартістю 306,900 тис.грн., причіп тракторний «1ПТС-2» - 44,400 тис. грн. та причіп «2ПТС-4» - 144,900 тис.грн.

З метою покращення екологічного стану міста Баштанка та навколишніх сіл в рамках реалізації проекту «Впровадження інноваційної моделі поводження з твердими побутовими відходами на території Баштанської міської ради» за кошти Державного фонду регіонального розвитку було придбано спеціалізовану комунальну техніку, а саме: сміттєвоз з заднім завантаженням СБМ-304 на шасі МАЗ та сміттєвоз з боковим завантаженням СБМ-304 на шасі МАЗ з вартістю 5155,800 тис.грн. В рамках цього ж проекту придбано 156 контейнерів вартістю 960724,80 тис.грн. з яких 56- для роздільного збирання твердих побутових відходів.

Зазначені заходи сприятимуть покращенню надання населенню належної якості послуг в частині збору та вивезення твердих побутових відходів.

Впровадження ефективної системи поводження з твердими побутовими відходами пов'язане із впровадженням наступних елементів:

- розробкою схеми санітарної очистки населених пунктів громади;
- облаштування в сільській місцевості полігонів твердих побутових відходів (далі – ТПВ) у населених пунктах громади;
- впровадження системи роздільного збирання сміття та розширення можливостей спеціалізованого підприємства з утилізації ТПВ (придбання техніки та обладнання);
- розробкою проекту будівництва лінії, сортування;
- впорядкування та облаштування територій існуючих могильників для поховання тварин;
- розробка документації на полігони ТПВ;
- запровадження централізованого збору та вивезення ТПВ в сільській місцевості.

Заходи	Строк виконання (роки)	Відповідальні виконавці	Джерела фінансування	Індикатор	Очікувані результати
3.4.1. Впровадження роздільного збирання побутових відходів	2020-2022	Виконавчий комітет міської ради	Міський бюджет, інші джерела не заборонені законом	Кількість придбаних контейнерів з врахуванням роздільного збирання та кількість об'єктів лаштованих контейнерних майданчиків ТПВ	Зменшення обсягів захоронення відходів на полігонах та сміттєзвалищах за рахунок впровадження сучасних методів і технологій із сортування, переробки та утилізації побутових

					відходів
3.4.2.Будівництво заводу з переробки та утилізації сміття	2020-2022	Виконавчий комітет міської ради	Міський бюджет,інші джерела не заборонені законом	Наявність побудованого заводу з переробки та утилізації сміття	Вирішення проблемних питань збору та утилізації сміття, твердих побутових відходів, прибирання сміттєзвалищ
3.4.3.Розробка документації на полігони ТПВ	2020-2022	Виконавчий комітет міської ради	Міський бюджет,інші джерела не заборонені законом	Кількість паспортизованих полігонів ТПВ	Облаштування в сільській місцевості полігонів твердих побутових відходів;
3.4.4. Впровадження ефективної системи поводження з твердими побутовими відходами	2020-2022	Виконавчий комітет міської ради	Міський бюджет,інші джерела не заборонені законом	Кількість створених пунктів приймання вторинної сировини	Вирішення проблемних питань збору та утилізації сміття, твердих побутових відходів, прибирання сміттєзвалищ

#### 4. Моніторинг та оцінка ефективності реалізації плану соціально-економічного розвитку Баштанської ОТГ

Для об'єктивної оцінки результативності реалізації Плану визначено ряд індикаторів, що візуалізують отримані результати. Дані індикатори не є цілком кінцевими, та за умов обмеженості джерел отримання інформації, залишаються найбільш доступними.

Відповідно до вищезазначених завдань реалізації Плану основними індикаторами результативності є:

- збільшення кількості нових малих, середніх підприємств, фізичних осіб-підприємців;
- забезпечення доступу суб'єктів підприємництва до інформації про вільне нерухоме майно державної та комунальної власності, що може бути запропоновано суб'єкту малого та середнього підприємництва до приватизації або передачі в оренду;



- вільний доступ населення до інформації щодо порядку, умов строків надання адмінпослуг;

- комплексна інформаційно-консультаційна підтримка малого та середнього бізнесу( доступні консультації в системі « Прозорро» семінари,друковані матеріали;

- збільшення ресурсного забезпечення міського бюджету;

- зміцнення бюджетної та фінансової дисципліни; відсоток виконання міського бюджету;

- наявність реєстру вільних приміщень та земельних ділянок на території громади;кількість розробленої рекламно-іміджевої продукції та інформаційно-презентаційних матеріалів про громаду;

- кількість підготовлених інвестиційних пропозицій; збільшення обсягу надання туристичних послуг; збільшення кількості туристів;кількість адміністративних послуг наданих в режимі “on-lene”;

- відсоток охоплення дітей дошкільною, середньою позашкільною освітою;

- кількість створення опорних закладів;

- відсоток скорочення спожитої електроенергії;

- кількість придбаних шкільних автобусів;

- рівень забезпеченості населення закладами культури;кількість переможців конкурсів, фестивалів та виставок; кількість відвідувань музеїв, бібліотек,інших закладів культури;

- кількість придбано санітарного транспорту, медичного обладнання;

- кількість куплено житла для медперсоналу;

- зниження рівня загальної захворюваності населення громади;

- показники народжуваності та смертності;

- обсяг адресної допомоги малозахищеним верстам населення;

- кількість осіб, що отримали матеріальну допомогу;

- кількість розробленої технічної документації на земельні ділянки, що перебувають у власності та користуванні юридичних та фізичних осіб;

- збільшення протяжності каналізаційних мереж;

- кількість відновлених криниць ,як альтеративних джерел питної води;

- зменшення загального об'єму скиду недостатньо очищених стічних вод у водні об'єкти ;

- кількість заміненних технологічних трубопроводів,км;

- кількість вулиць на яких встановлено нічне світлодіодне освітлення;

- обсяг здійсненого дорожнього покриття;

- кількість висадженого посадкового матеріалу,кількість придбаних контейнерів;

- кількість паспортизовано полігонів ТПВ;

- кількість створених пунктів приймання вторинної сировини;

Також для проведення моніторингу застосовуються показники соціально-економічного розвитку на підставі даних територіальних підрозділів центральних органів влади ( додаток 2).

Відстеження динаміки відповідних індикаторів та показників соціально-економічного розвитку дозволять чітко відслідковувати ефективність реалізації Плану.

Моніторинг проводиться за підсумками року. Результати моніторингу оприлюднюються на офіційному сайті Баштанської міської ради та в засобах масової інформації.

Звіт про реалізацію Плану заслуховується на сесії Баштанської міської ради.

Контроль за реалізацію Плану покладається на Баштанську міську раду.

## **5. Фінансове забезпечення реалізації Програми**

Напрями Програми фінансуватимуться за рахунок коштів державного, обласного, міського бюджетів, коштів інвесторів, які залучаються для реалізації конкретних інвестиційних проєктів та виконання програм, міжнародних фінансових організацій, а також інших джерел не заборонених законодавством.

Під час фінансування заходів з реалізації Програми усі виконавці повинні забезпечити виконання запланованих завдань із залученням мінімального обсягу бюджетних коштів та досягненням максимального результату у їх використанні.

Обсяг фінансування заходів, спрямованих на виконання Програми щороку передбачається у проєктах міського бюджету та змінах до нього, за відповідними програмами.

Начальник відділу з питань розвитку  
економіки, торгівлі та оподаткування

Олена КОМОЩУК

