

БАШТАНСЬКА МІСЬКА
ТЕРИТОРІАЛЬНА ГРОМАДА

**Бюджет Баштанської міської
територіальної громади
на 2022 рік**



НОВАЦІЇ ДЛЯ БЮДЖЕТІВ ГРОМАД

Розширення джерел інформації для нарахування плати за землю:

- державний земельний кадастр;
- держреєстр речових прав;
- надання платником документів на земельну частку, пай чи отримання від ОМС інформації про прийняття рішення про виділення земельної частки пай в натурі на місцевості;
- регуляторне законодавство не поширюється на рішення про встановлення місцевих податків та зборів, які прийняті на виконання вимог схваленого Закону №5600;

НОВАЦІЇ ДЛЯ БЮДЖЕТІВ ГРОМАД

Індексація ставок:

- акцизного податку на алкогольні напої;
- екологічного податку;

Запроваджується сплата “мінімального податкового зобов’язання” з виробництва та реалізації власної сільськогосподарської продукції та/або з власності та/або користування орендою, суборендою, емфітевзисом, постійного користування) з 2023 року;

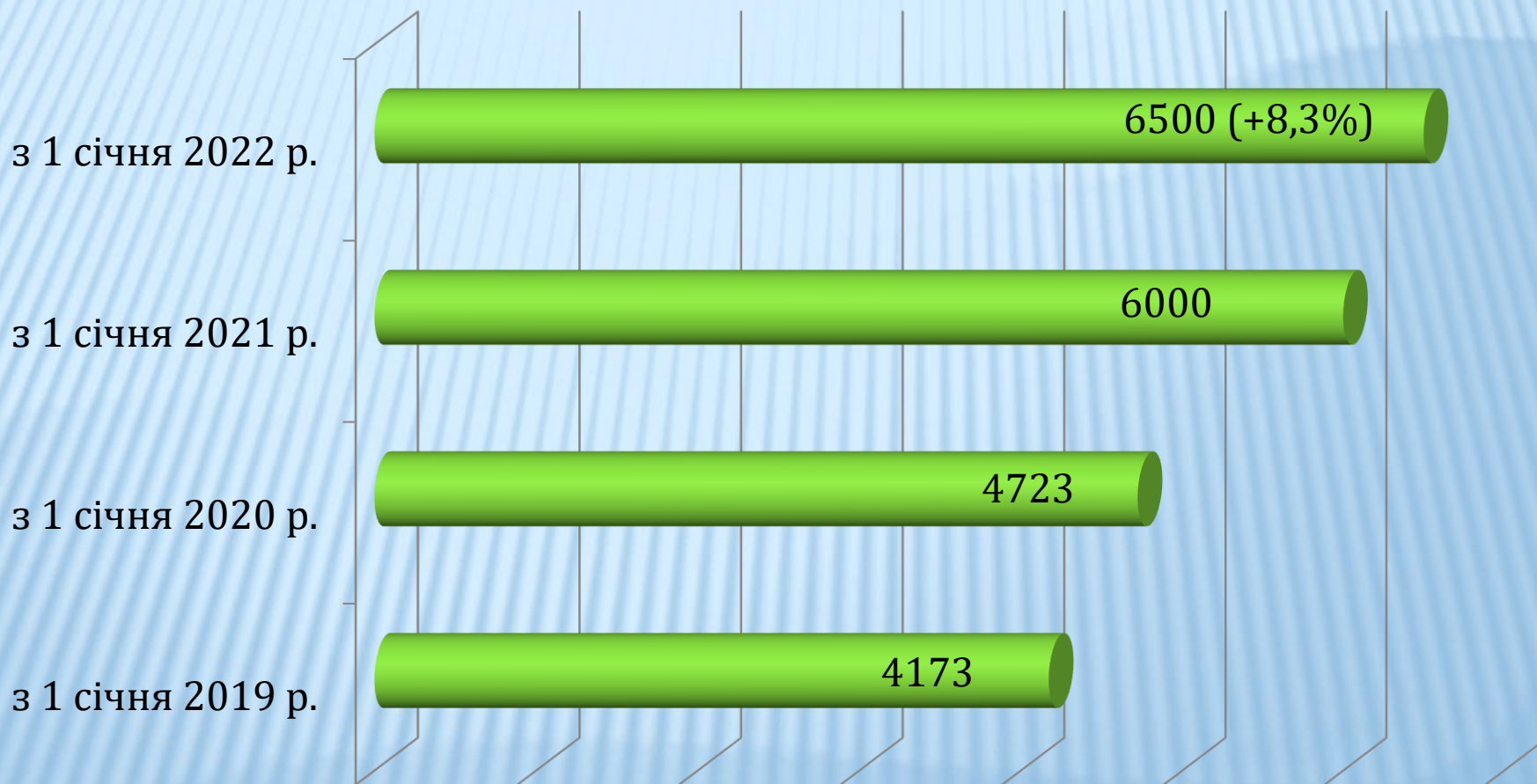
ПДФО (за ставкою 18%) доходів, отриманих від продажу третього та наступних об’єктів нерухомості, протягом звітного податкового року;

Поновлення індексації нормативно грошової оцінки земель-з 2022 року – для земель населених пунктів, а з 2023 року і для сільськогосподарських угідь.

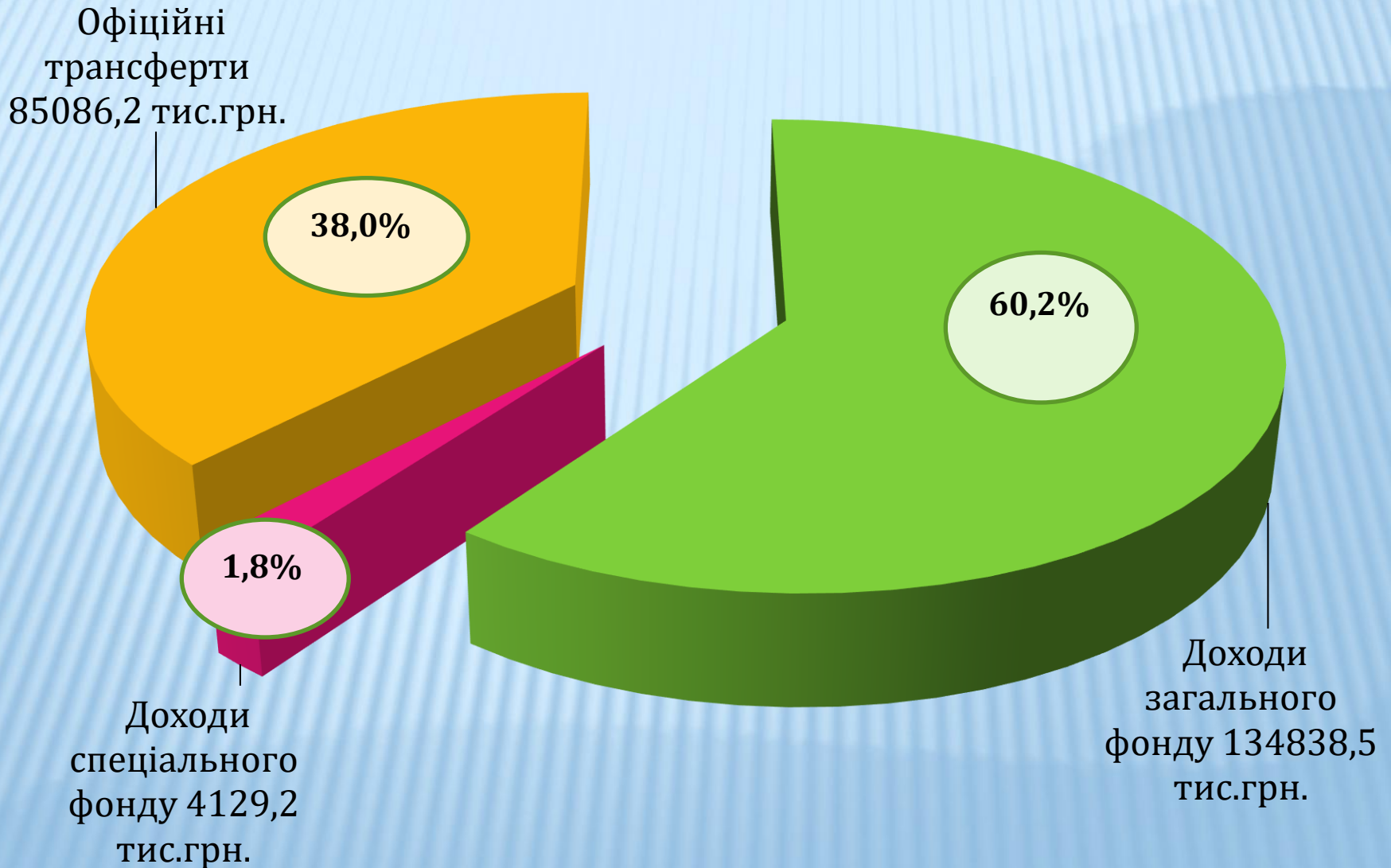
СТРУКТУРА ДОХОДІВ НА 2022 РІК (З УРАХУВАННЯМ ТРАНСФЕРТІВ)

Найменування згідно з Класифікації доходів бюджету	Загальний фонд	Спеціальний фонд	Разом тис.грн.
Власні доходи	134838,476	4129,201	138967,677
Базова дотація з державного бюджету	8590,900	-	8590,900
Освітня субвенція з державного бюджету	68138,400	-	68138,400
Субвенція з місцевого бюджету на здійснення переданих витратків у сфері освіти за рахунок коштів освітньої субвенції	1198,940	-	1198,940
Дотація з місцевого бюджету на здійснення переданих з державного витратків з утримання закладів освіти та охорони здоров'я	773,400	-	773,400
Дотація з місцевого бюджету на проведення розрахунків протягом опалювального періоду за ком. послуги та енергоносії, які споживаються установами, організаціями, підприємствами, що утрим. за рахунок відповідних місц. бюджетів	1553,7	-	1553,7
Інші субвенції з місцевого бюджету	4984,454	-	4984,454

РІВЕНЬ МІНІМАЛЬНОЇ ЗАРОБІТНОЇ ПЛАТИ, ПЕРЕДБАЧЕНИЙ У ЗАКОНІ УКРАЇНИ «ПРО ДЕРЖАВНИЙ БЮДЖЕТ УКРАЇНИ НА 2022 РІК», ГРН.



СТРУКТУРА ДОХІДНОЇ ЧАСТИНИ БЮДЖЕТУ МІСЬКОЇ ТЕРИТОРІАЛЬНОЇ ГРОМАДИ У 2022 РОЦІ (224 053,856 ТИС.ГРН.)

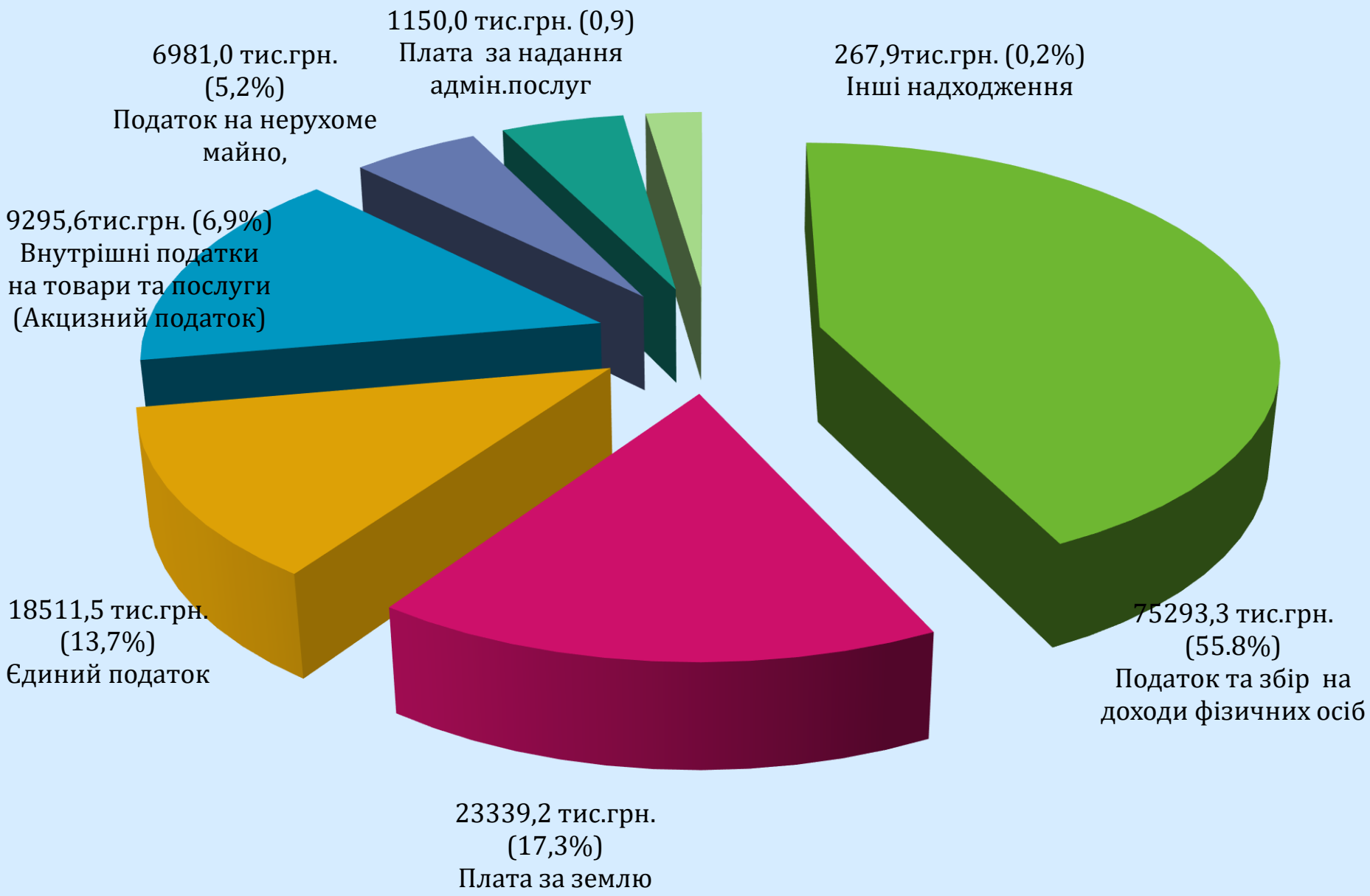


Власні доходи міського бюджету на 2022 рік

Найменування згідно з Класифікації доходів бюджету	Загальний фонд (тис.грн)	Спеціальний фонд (тис.грн)	Разом тис.грн.
<i>Податок та збір на доходи фізичних осіб</i>	75293,256	-	75293,256
<i>Податок на майно в т.ч.</i>	30395,210	-	30395,210
<i>Податок на нерухоме майно, відмінне від земельної ділянки</i>	6981,000	-	6981,000
<i>Плата за землю</i>	23339,210	-	23339,210
<i>Транспортний податок</i>	75,000	-	75,000
<i>Єдиний податок</i>	18511,500	-	18511,500
<i>Акцизний податок з реалізації суб'єктам господарювання роздрібною торгівлю підакцизних товарів</i>	3105,000	-	3105,000
<i>Пальне(акцизний податок з вироблених та ввезених на митну територію України підакцизних товарів(продукції)</i>	6190,650	-	6190,650
<i>Інші податки</i>	1342,860	-	1342,860

СТРУКТУРА ДОХОДІВ ЗАГАЛЬНОГО ФОНДУ БЮДЖЕТУ МІСЬКОЇ ТЕРИТОРІАЛЬНОЇ ГРОМАДИ

(БЕЗ УРАХУВАННЯ ТРАНСФЕРТІВ) НА 2022 РІК (134838,5 ТИС.ГРН)



Доходи загального фонду бюджету міської територіальної громади

тис.грн.



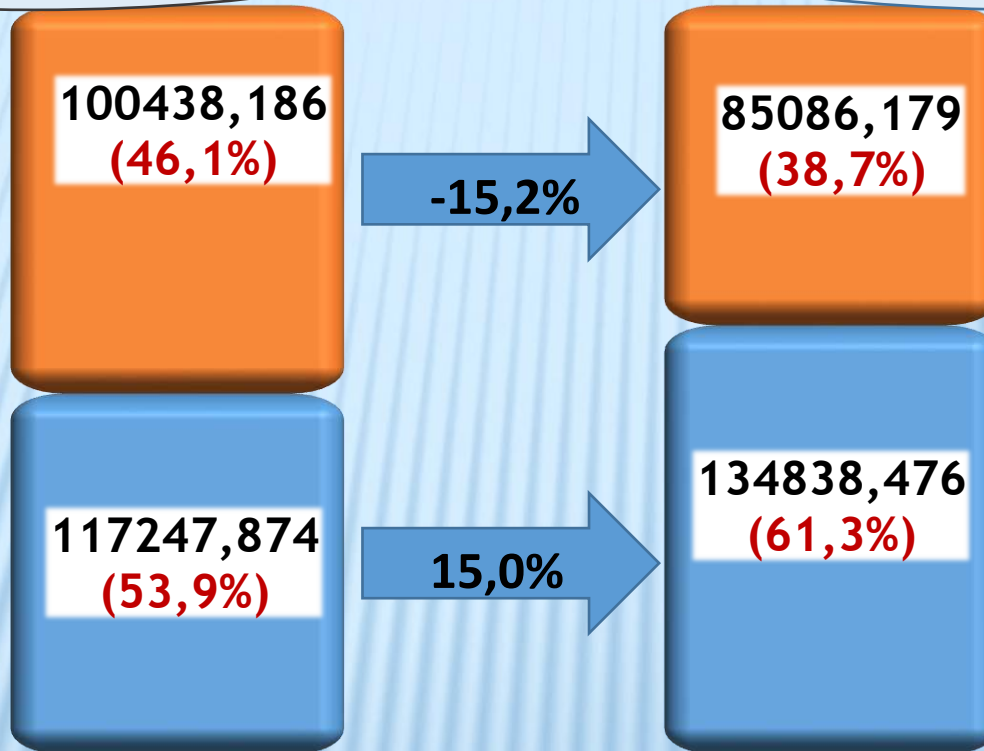
■ Власні і закріплені доходи

ДОХОДИ ЗАГАЛЬНОГО ФОНДУ МІСЬКОГО БЮДЖЕТУ (З УРАХУВАННЯМ ТРАНСФЕРТІВ)

ТИС.ГРН

ОЧІКУВАНІ НАДХОДЖЕННЯ
ЗА 2021 РІК 217686,060

ПРОГНОЗНІ ПОКАЗНИКИ
НА 2022 РІК 219924,655



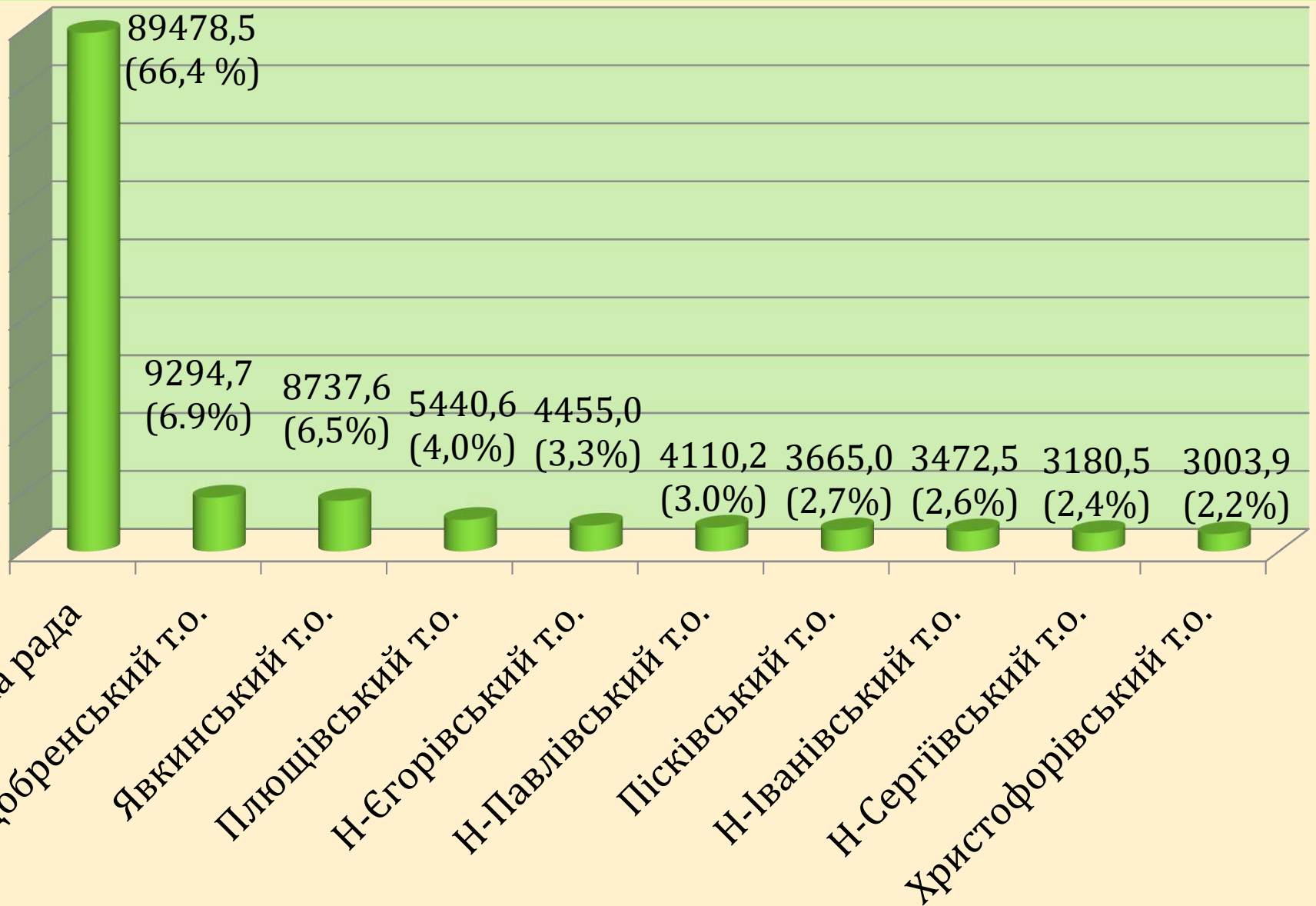
Очікувані надходження
2021 року

Прогнозні показники
2022 року

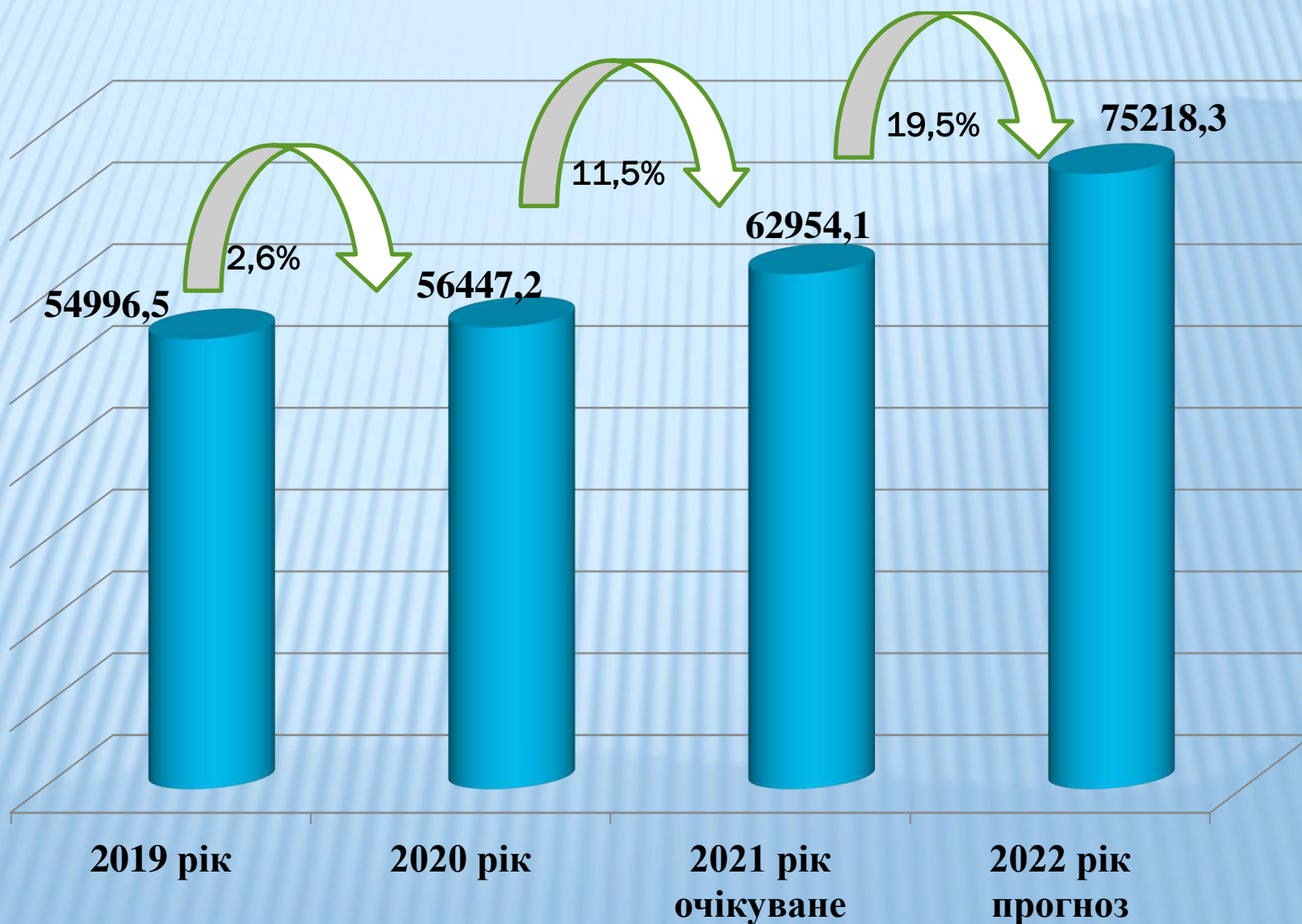
■ доходи загального фонду

■ офіційні трансферти

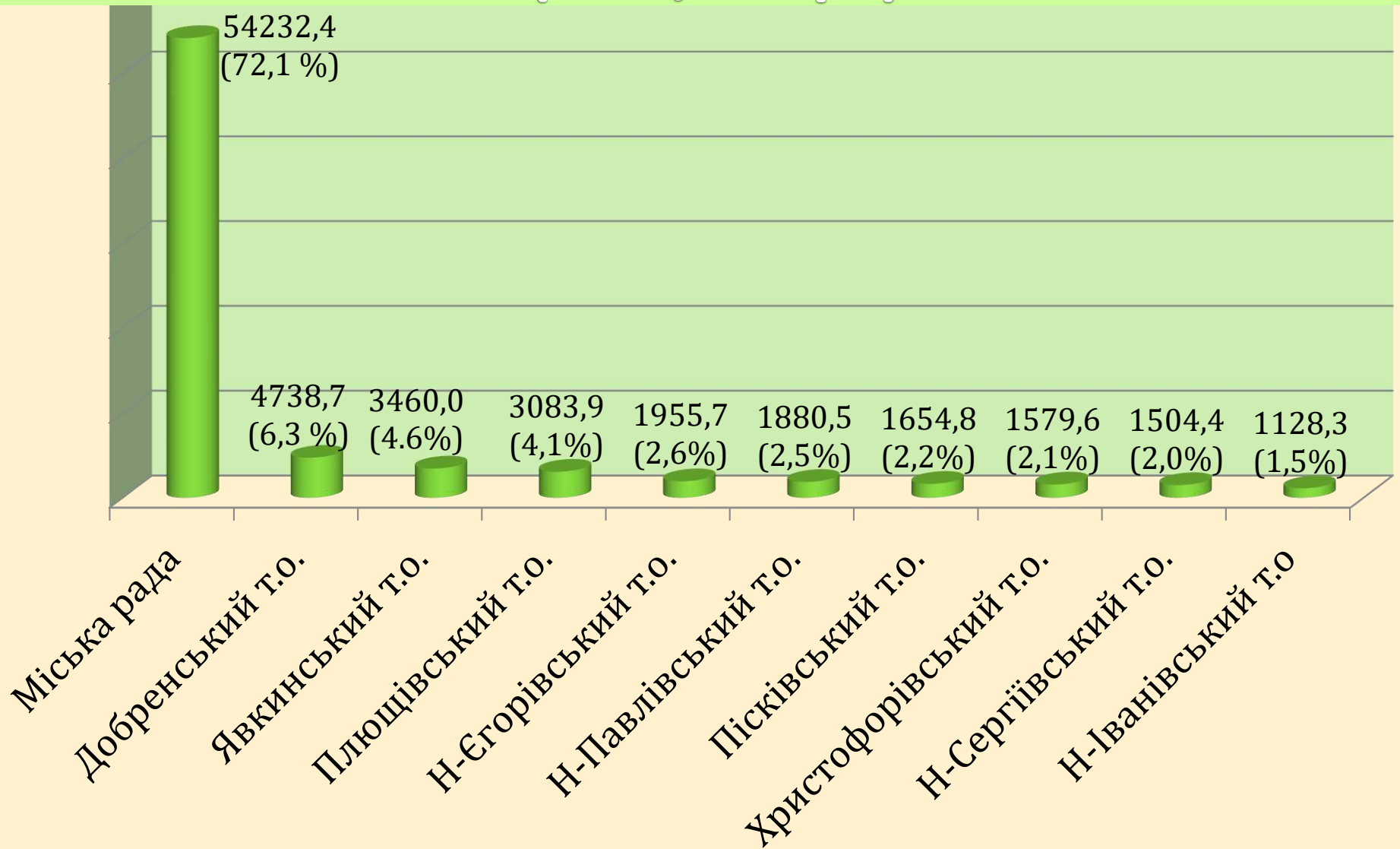
РОЗРАХУНКОВА ПИТОМА ВАГА НАДХОДЖЕНЬ ДО БЮДЖЕТУ ГРОМАДИ ПО ТЕРИТОРІАЛЬНИХ ОРГАНАХ (134838,5 тис.грн.)



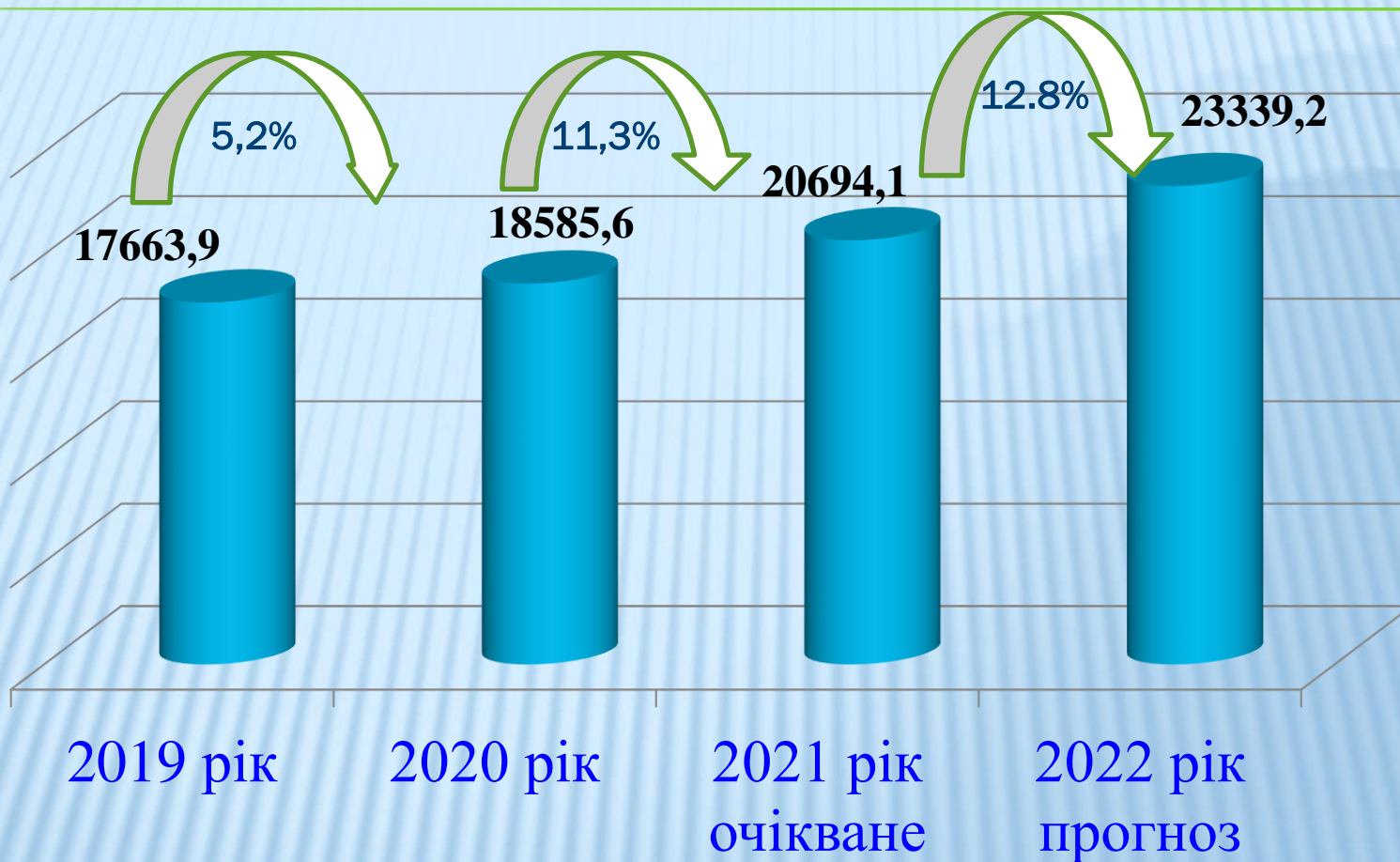
ДИНАМІКА НАДХОДЖЕНЬ ПОДАТКУ НА ДОХОДИ ФІЗИЧНИХ ОСІБ ДО БЮДЖЕТУ МІСЬКОЇ ТГ (ТИС.ГРН.)



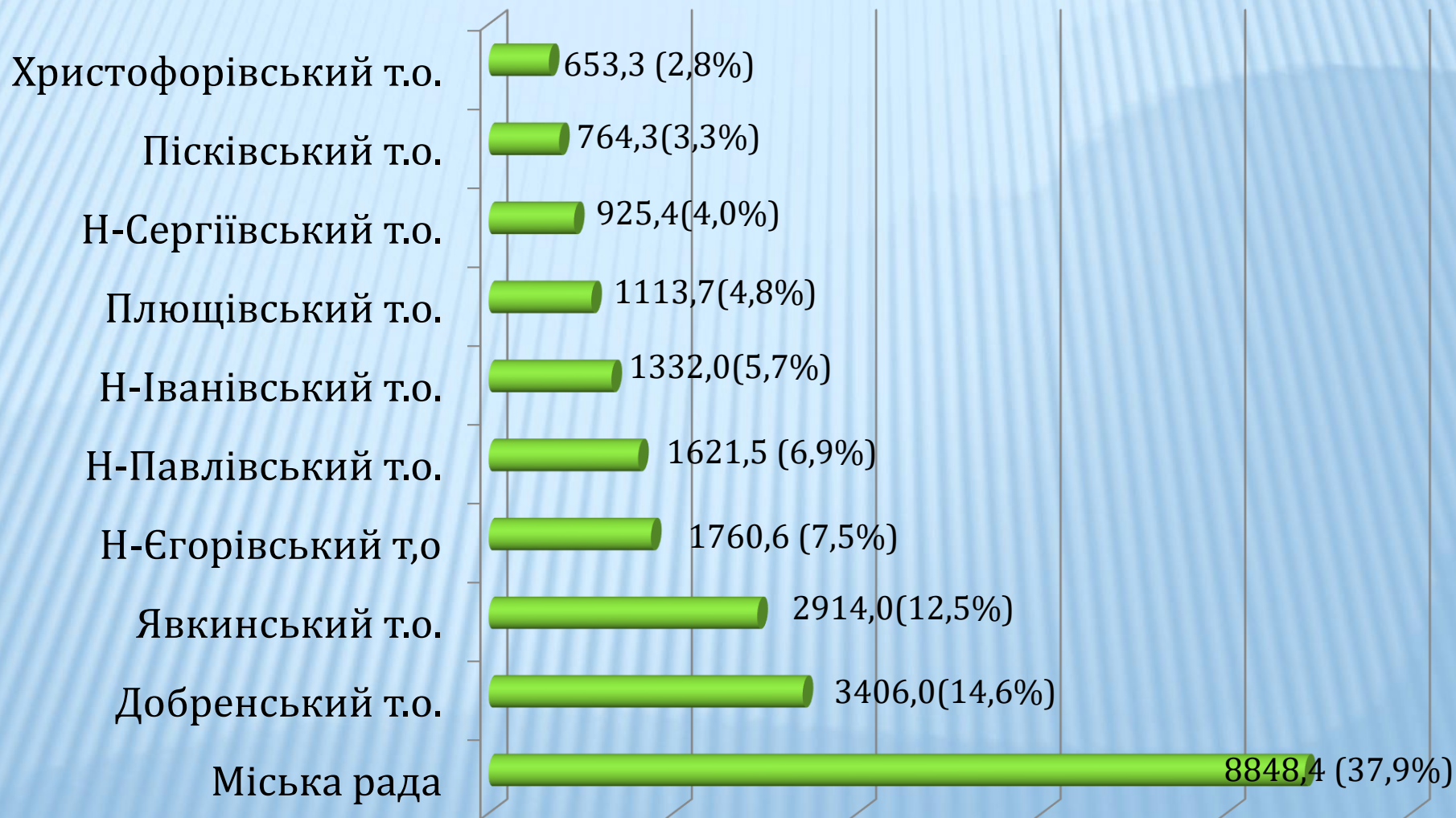
РОЗРАХУНКОВА ПИТОМА ВАГА НАДХОДЖЕНЬ ПО ПОДАТКУ НА ДОХОДИ ФІЗИЧНИХ ОСІБ ПО ТЕРИТОРІАЛЬНИХ ОРГАНАХ (75218,3тис.грн.)



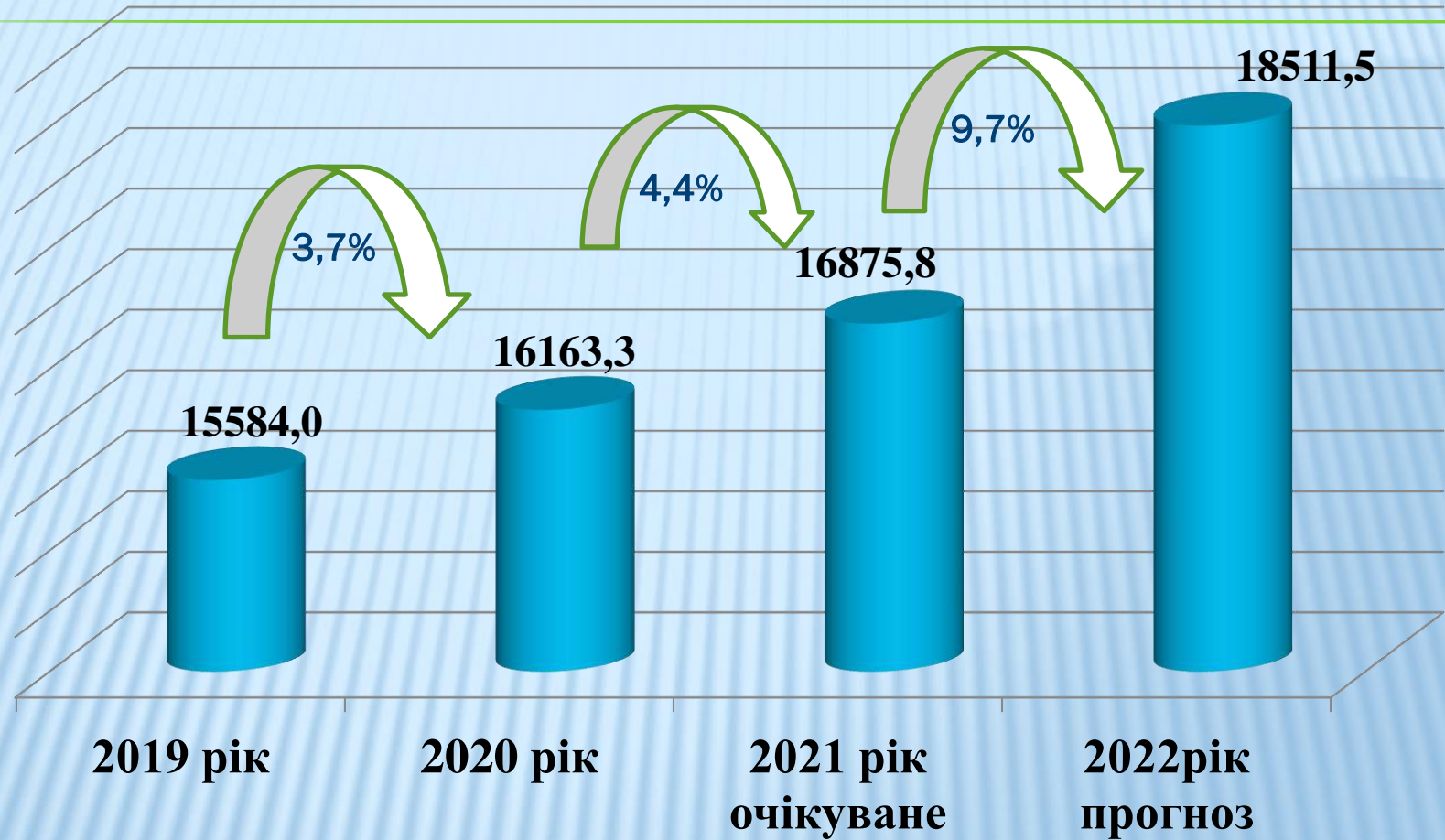
ДИНАМІКА НАДХОДЖЕНЬ ПОДАТКУ ПО ПЛАТІ ЗА ЗЕМЛЮ ДО БЮДЖЕТУ МІСЬКОЇ ТЕРИТОРІАЛЬНОЇ ГРОМАДИ (ТИС.ГРН.)



РОЗРАХУНКОВА ПИТОМА ВАГА НАДХОДЖЕНЬ ПО ПЛАТІ ЗА ЗЕМЛЮ ПО ТЕРИТОРІАЛЬНИХ ОРГАНАХ (23339,2 тис.грн.)

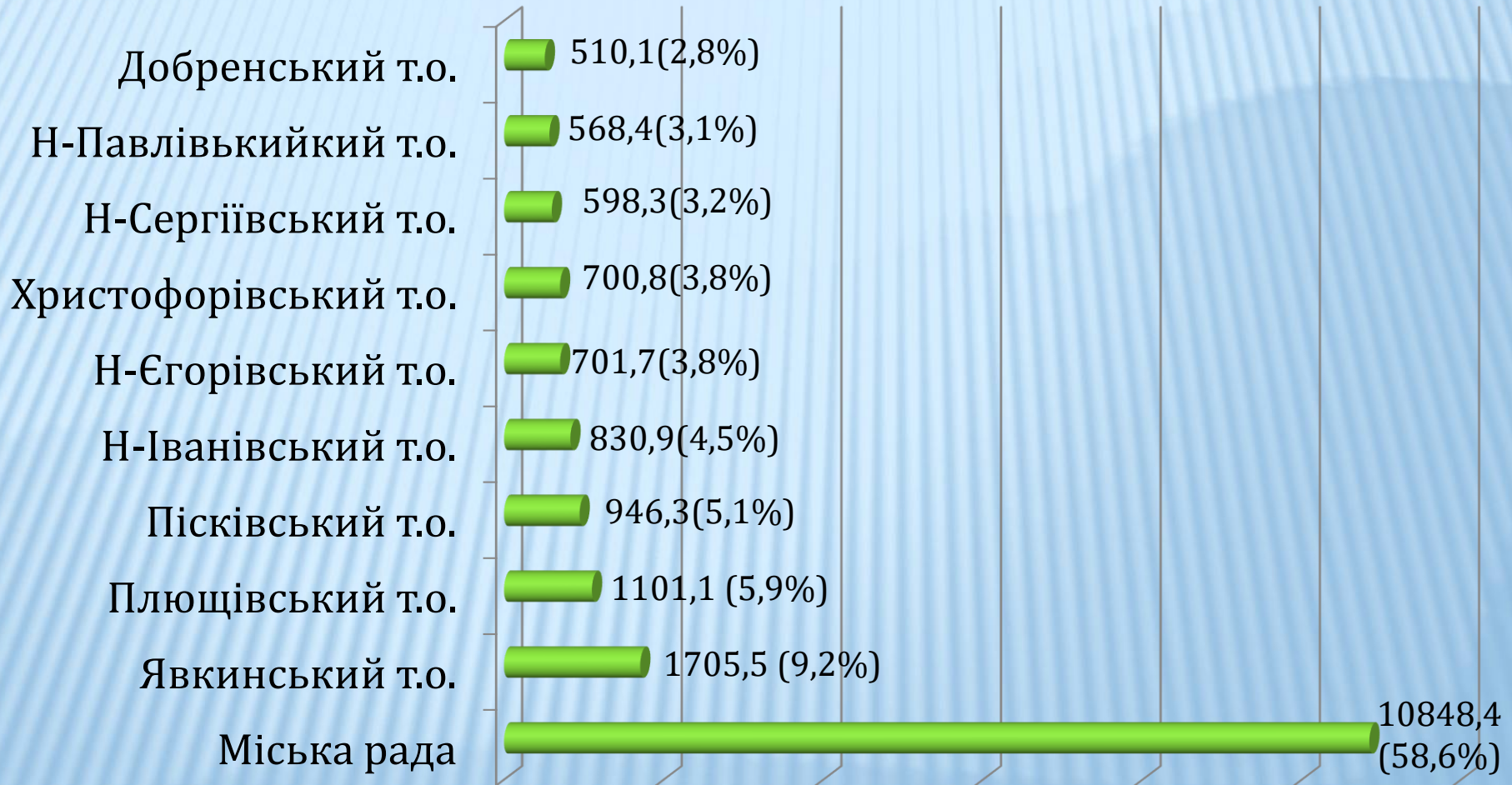


ДИНАМІКА НАДХОДЖЕНЬ ЄДИНОГО ПОДАТКУ ДО БЮДЖЕТУ МІСЬКОЇ ТЕРИТОРІАЛЬНОЇ ГРОМАДИ (ТИС.ГРН)

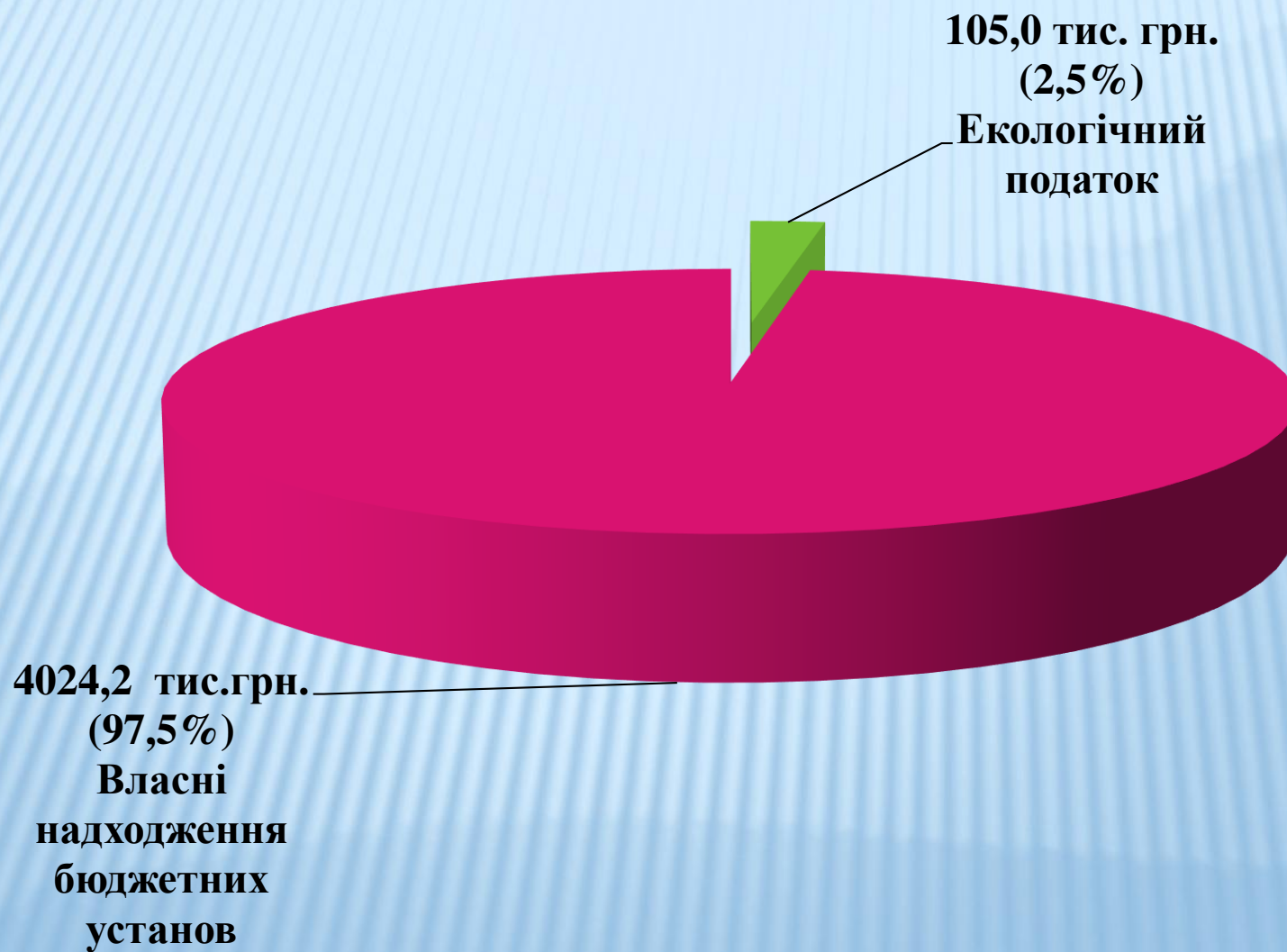


На збільшення надходжень єдиного податку у 2022 році має вплив зростання прожиткового мінімуму для працездатних осіб на 5,4% (для платників I групи), мінімальної заробітної плати на 8,3% (для платників II групи), індексу споживчих цін на 6,2% (для платників III групи).

РОЗРАХУНКОВА ПИТОМА ВАГА НАДХОДЖЕНЬ ПО ЄДИНОМУ ПОДАТКУ ПО ТЕРИТОРІАЛЬНИХ ОРГАНАХ (18511,5 тис.грн.)



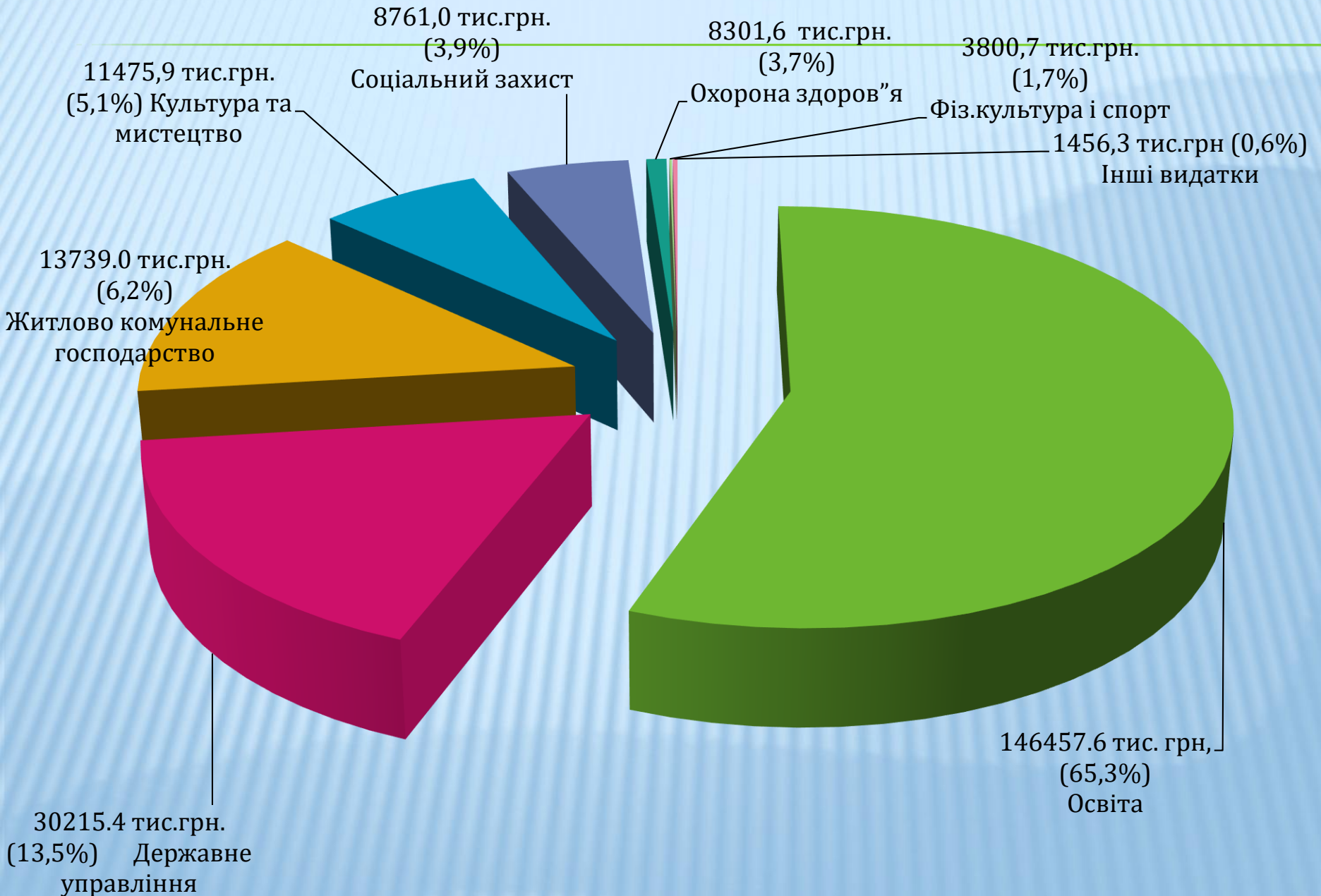
СТРУКТУРА ДОХОДІВ СПЕЦІАЛЬНОГО ФОНДУ БЮДЖЕТУ МІСЬКОЇ ТЕРИТОРІАЛЬНОЇ ГРОМАДИ НА 2022 РІК (4 129,201 ТИС.ГРН.)



СТРУКТУРА ВИДАТКІВ НА 2022 РІК

№ п/п	назва галузі	сума видатків (тис. грн.)	Питома вага, %
1	освіта	146457,6	65,3
2	соціальний захист	8761,0	3,9
3	культура і мистецтво	11475,9	5,1
4	фізична культура і спорт	3800,7	1,7
5	державне управління	30215,4	13,5
6	житлово комунальне господарство	13739,0	6,2
7	інші видатки	1456,3	0,6
8	охорона здоров'я	8301,6	3,7
	РАЗОМ	224207,5	100,0

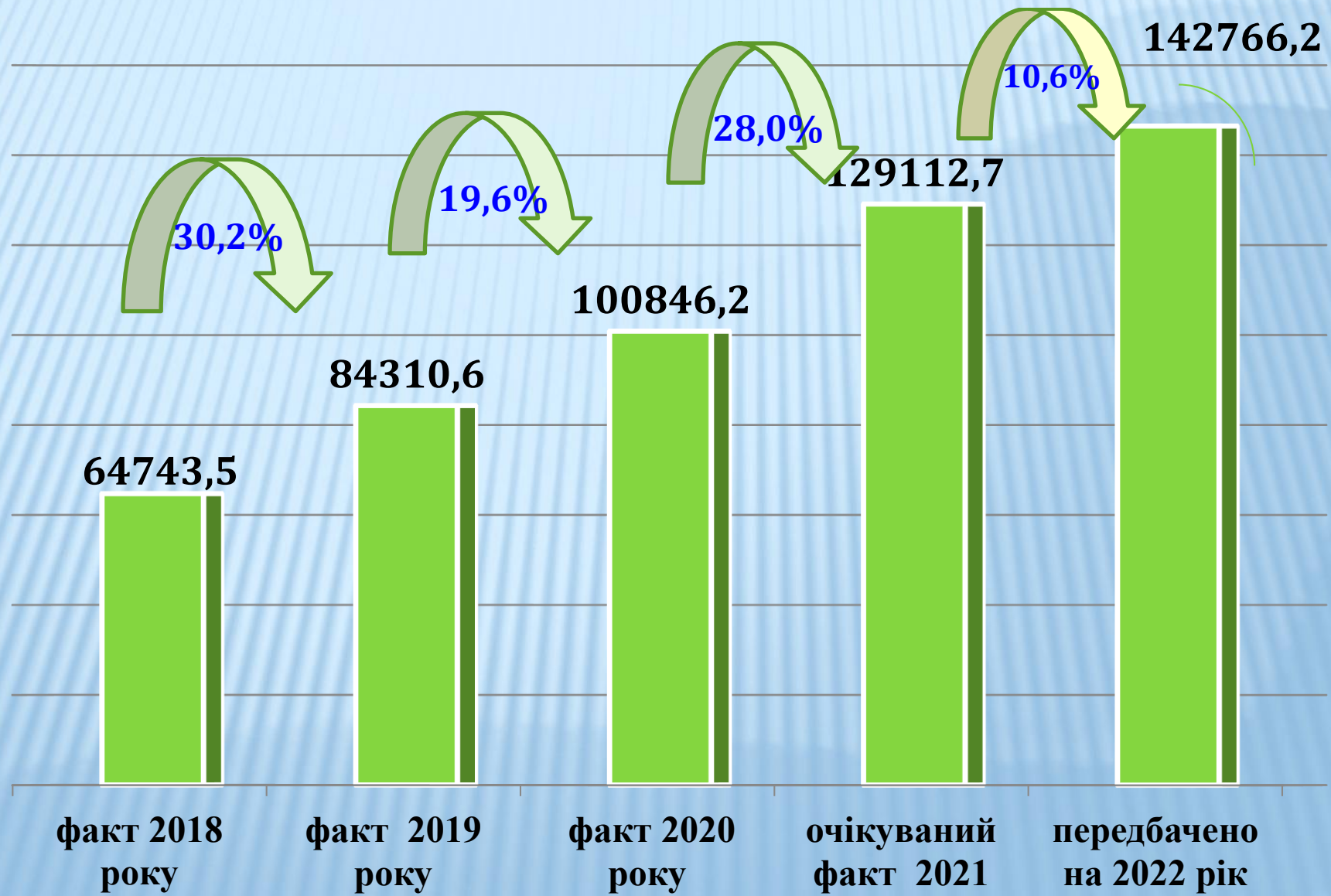
СТРУКТУРА ВИДАТКОВОЇ ЧАСТИНИ ЗАГАЛЬНОГО ТА СПЕЦІАЛЬНОГО ФОНДУ БЮДЖЕТУ ГРОМАДИ НА 2022 РІК (224207,5 ТИС.ГРН)



УТРИМАННЯ АПАРАТІВ ВИКОНАВЧОГО КОМІТЕТУ

Назва апарату	Кількість штатних одиниць	Оплата праці з нарахуванням на неї	Енергоносії	Інші видатки	Всього, тис. грн
Виконавчий комітет міської ради	92,5	21700,0	1235,1	1351,7	24286,8
Апарат відділу освіти	4,0	1150,3	-	38,8	1189,1
Апарат відділу культури	11,75	2000,4	44,9	53,4	2098,7
Служба у справах дітей	2,0	465,9	16,0	25,0	506,9
Фінансовий відділ	7,0	1531,7	-	35,1	1566,8
Всього	117,25	26848,3	1296,0	1504,0	29648,3

ДИНАМІКА РОСТУ ВИДАТКІВ НА ГАЛУЗЬ “ОСВІТА”, ЩО ФІНАНСУЮТЬСЯ ІЗ ЗАГАЛЬНОГО ФОНДУ БЮДЖЕТУ БАШТАНСЬКОЇ МІСЬКОЇ ТЕРИТОРІАЛЬНОЇ ГРОМАДИ ЗА 2018-2022 РОКИ



ВИДАТКИ ЗАГАЛЬНОГО ФОНДУ ПО ГАЛУЗІ “ОСВІТА”

Назва закладу, заходів	Кількість закладів	Кількість штатних одиниць	Оплата праці з нарахуванням	Продукти Харчування	Енергоносії	Інші видатки	Всього, тис. грн
Дошкільні заклади	14	202,3	23762,7	1889,8	3109,5	441,8	29203,0
Загальноосвітні заклади	8 (12)	552,74	87074,4	1399,7	8979,1	1119,5	98572,0
Позашкільні заклади	1	24,42	3331,9	-	441,3	100,3	3873,5
Центр професійного розвитку педагогічних працівників	1	4,5	964,7	-	11,0	33,2	1008,9
Музична школа	1	20,0	2535,7	-	87,8	29,8	2653,3
Інклюзивно – ресурсний центр	1	7,5	1422,1	-	62,0	67,9	1552,0
Інші заклади	1	25,5	4138,7	-	98,4	151,9	4389,0

Видатки на утримання установ по галузі "Освіта" в 2022 році

Факт загального фонду

Вартість харчування:

1 дитини в ДНЗ

35,00/45,00 грн

1 учня в ЗШ

21,00 грн.

тис.грн.

+10,5%

142776,2

129112,7

Перелік установ галузі "Освіти"

Кількість штатних одиниць на кінець року - 836,96

14

Дошкільні навчальні заклади

Групи - 33

Діти - 655

8 (12)

Загальноосвітні школи

Класи - 147

Учні - 2508

1

Будинок дитячої юнацької творчості

Учні - 827

1

Дитяча музична школа

Учні - 117

1

Центр професійного розвитку педагогічних працівників

1

Інклюзивно - ресурсний центр

1

Централізована бухгалтерія, господарська група

очікуваний факт 2021 року передбачено на 2022 рік

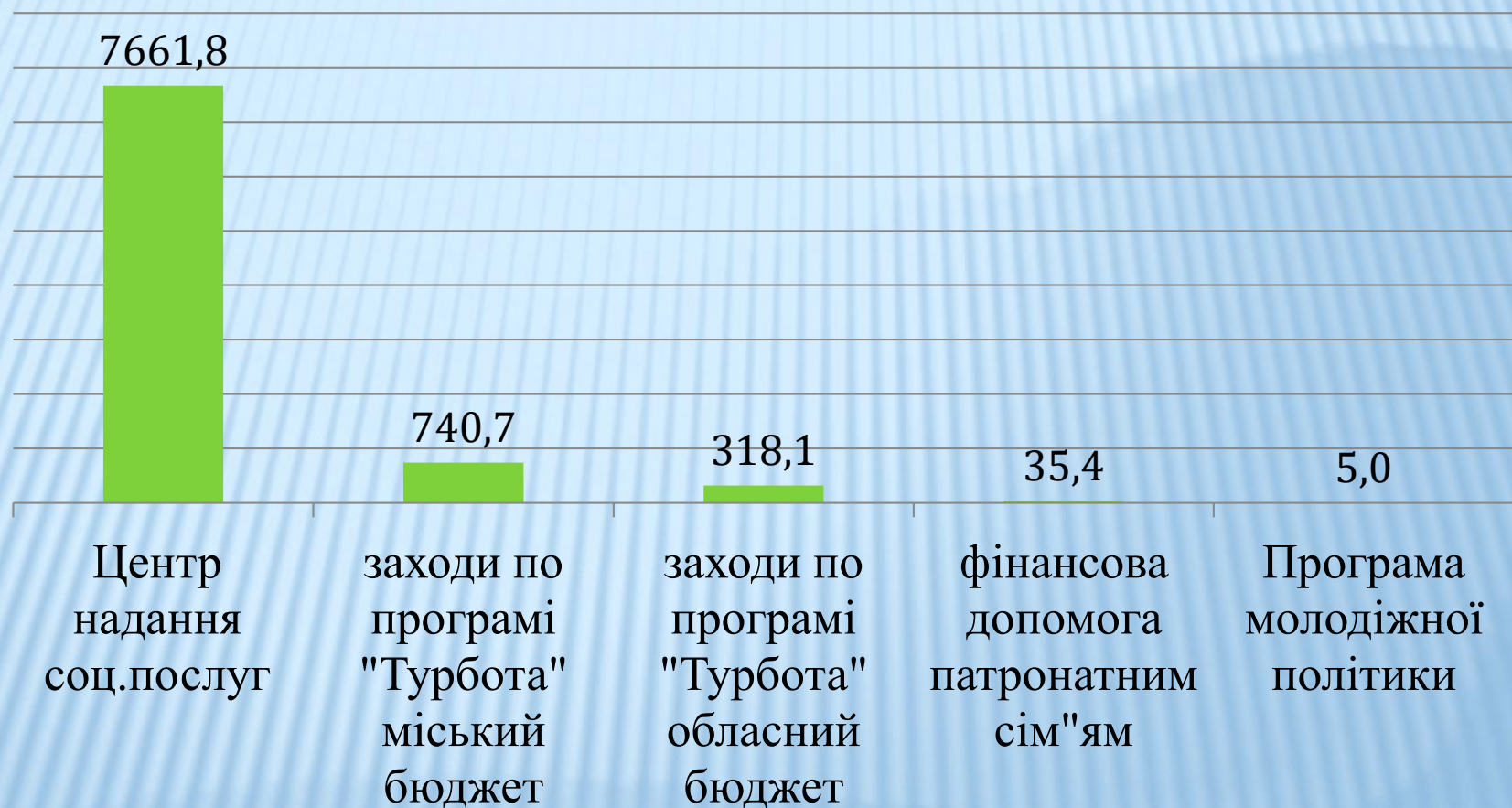
РЕАЛІЗАЦІЯ ПРОЄКТІВ БЮДЖЕТУ УЧАСТІ

№П/П	Найменування проєкту	Сума витрат (тис. грн.)
1	Творчий простір дитинства (Баштанська гімназія)	69,3
2	Кабінет фізики у Добренській ЗОШ I-III ступенів Баштанської міської ради	68,1
3	Інтерактивні технології для гармонійного розвитку дітей (Баштанський ОЗ ЗСО I-III ступенів №1)	70,0
	РАЗОМ	207,4

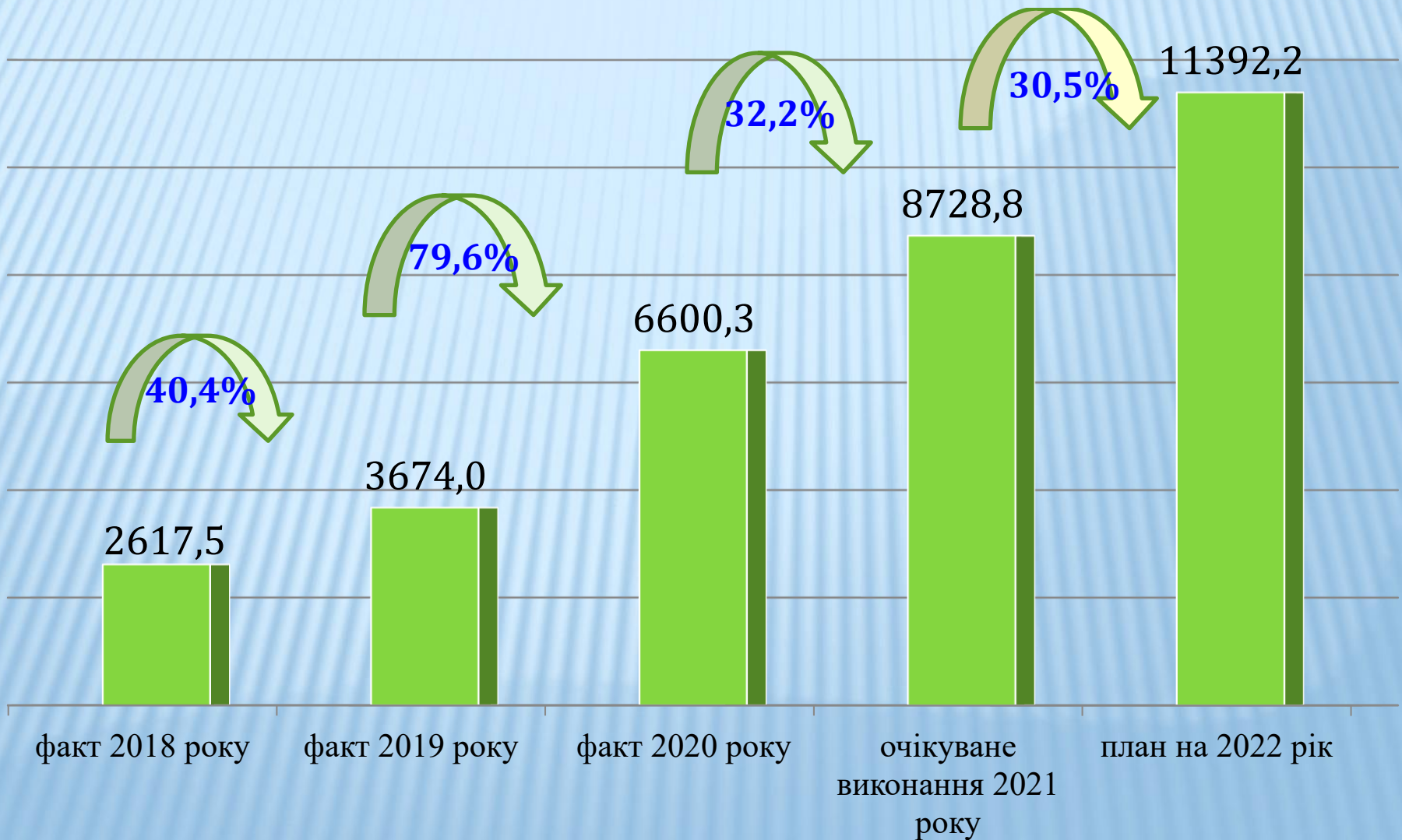
ВИДАТКИ ЗАГАЛЬНОГО ФОНДУ ПО ГАЛУЗІ “ОХОРОНА ЗДОРОВ’Я”

Назва закладу, заходів	Оплата праці з нарахуванням	Енергоносії	Медикаменти	Пільгові рецепти	Інші видатки	Всього, тис. грн
Багатопрофільна стаціонарна медична допомога	-	4932,2	-	-	151,7	5083,9
Первинна медична допомога населенню	1496,0	1170,3	-	551,4	-	3217,7
Всього	1496,0	6102,5	-	551,4	151,7	8301,6

ВИДАТКИ НА СОЦІАЛЬНИЙ ЗАХИСТ НАСЕЛЕННЯ НА 2022 РІК (8761,0 ТИС. ГРН)



ДИНАМІКА РОСТУ ВИДАТКІВ НА ГАЛУЗЬ “КУЛЬТУРА” ЩО ФІНАНСУЮТЬСЯ ІЗ ЗАГАЛЬНОГО ФОНДУ БЮДЖЕТУ ГРОМАДИ ЗА 2018-2022 РОКИ



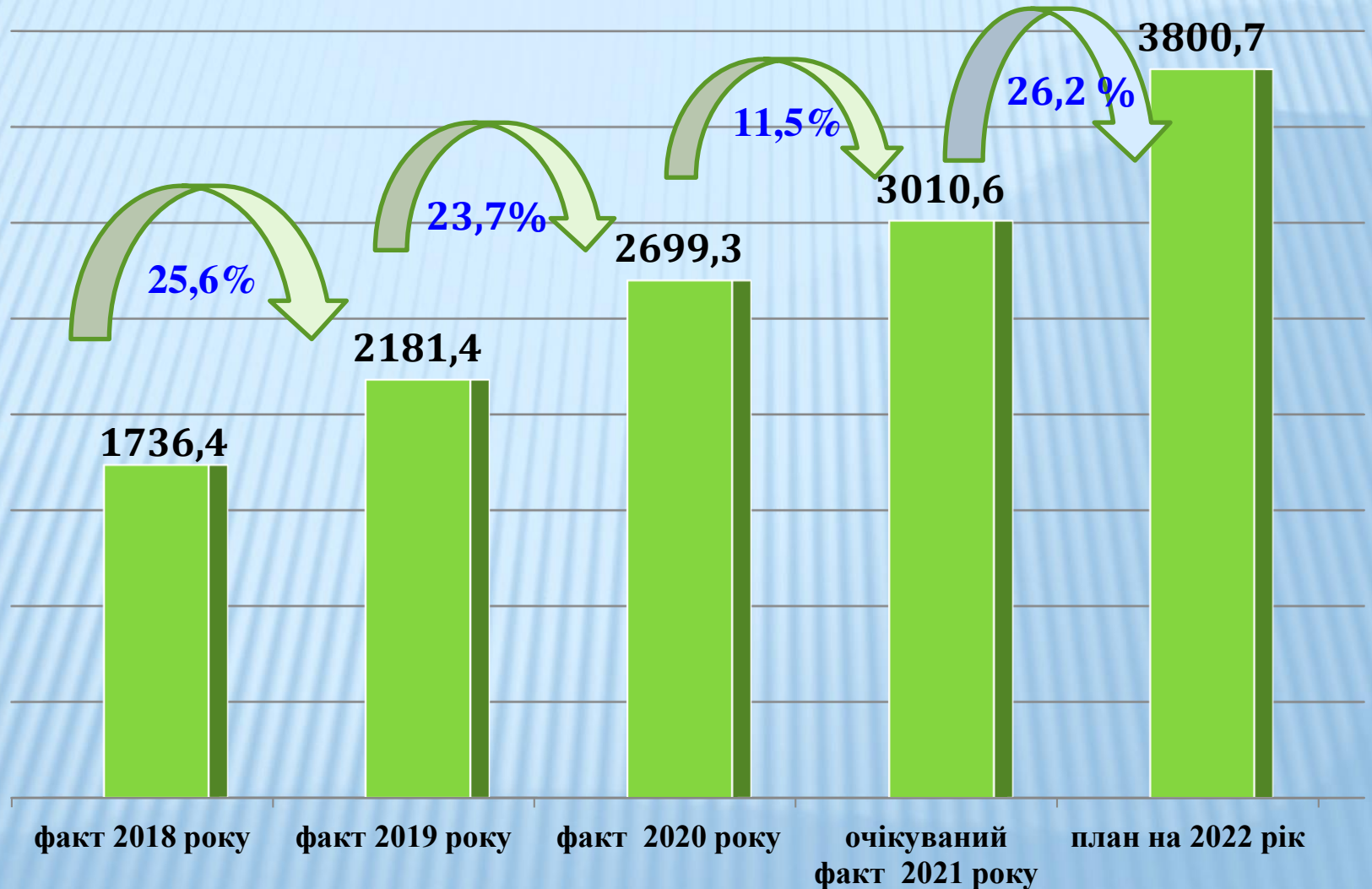
ВИДАТКИ ЗАГАЛЬНОГО ФОНДУ ПО ГАЛУЗІ “КУЛЬТУРА”

Назва закладу, заходи	Кількість закладів	Кількість штатних одиниць	Оплата праці з нарахуванням	енергоносії	Інші видатки	Всього, тис. грн
Музеї	1	5	593,0	119,1	31,8	743,9
Будинки культури та клуби	15	54,0	6707,8	678,2	501,1	7887,1
Публічна бібліотека	1	17,75	2226,7	234,2	135	2595,9
заходи	-	-	-	-	249,1	249,1
Всього	17	76,75	9527,5	1031,5	887,0	11476,0

РЕАЛІЗАЦІЯ ПРОЄКТІВ БЮДЖЕТУ УЧАСТІ

№П/П	Найменування проєкту	Сума витрат (тис. грн.)
1	Розвиток закладів культури	69,6
2	“Радість творчості” (Баштанський міський будинок культури)	70,0
3	Сучасний громадський простір у Баштанській публічній бібліотеці	70,0
	РАЗОМ	209,6

ДИНАМІКА РОСТУ ВИДАТКІВ НА ГАЛУЗЬ “ФІЗИЧНА КУЛЬТУРА І СПОРТ”, ЩО ФІНАНСУЮТЬСЯ ІЗ ЗАГАЛЬНОГО ФОНДУ БЮДЖЕТУ ГРОМАДИ ЗА 2018-2022 РОКИ (ТИС. ГРН.)



ВИДАТКИ ЗАГАЛЬНОГО ФОНДУ ПО ГАЛУЗІ “ФІЗИЧНА КУЛЬТУРА І СПОРТ”

Назва закладу, заходу	Кількість закладів, заходів	Штатна чисельність	Оплата праці з нарахуванням	Енергоносії	Інші видатки	Всього, тис. грн
Баштанська дитячо – юнацька спортивна школа	1	23,5	3375,7	290,4	33,9	3700,0
заходи	-	-	-	-	100,0	100,0
Всього	1	23,75	3375,7	290,4	133,9	3800,0

ВИДАТКИ НА ЖКГ

№П/П	Найменування витрат	Сума витрат (тис. грн.)
1	Видатки на благоустрій	13154,4
2	Фінансова підтримка КП “Міськводоканал”	291,1
3	Інша діяльність в сфері ЖКГ (послуги БТІ, оцінка майна та інше)	20,0
4	Реалізація проєктів Бюджету участі	273,5
	РАЗОМ	13739,0

ВИДАТКИ НА БЛАГОУСТРІЙ ГРОМАДИ

№П/П	Найменування витрат	Сума витрат (тис. грн.)
1	заробітна плата з нарахуванням	215,0
2	оплата комунальних послуг та енергоносіїв	2190,4
3	придбання предметів та матеріалів	430,0
4	поточний ремонт вуличного освітлення	1000,0
5	підключення нових точок обліку	50,0
6	білборди	14,0
7	поточний ремонт вулиць, доріг	3000,0
8	поточний ремонт тротуарів	1000,0
9	послуги з благоустрою	5200,0
10	Технічне обслуговування відеокамер	35,0
11	встановлення та заміна дорожніх знаків	20,0
	РАЗОМ	13154,4

РЕАЛІЗАЦІЯ БЮДЖЕТІВ УЧАСТІ “ГРОМАДСЬКА ІНІЦІАТИВА”

№П/П	Найменування проєкту	Сума витрат (тис. грн.)
1	Парк відпочинку “Мрія” (Новоіванівський старостинський округ)	70,0
2	Water is the source of life (Вода-джерело життя) (Явкинський старостинський округ)	69,6
3	Облаштування сучасного парку відпочинку новогорівців (Новогорівський старостинський округ)	70,0
4	Спортивно – оздоровчий майданчик по вул. Шкільній (Плющівський старостинський округ)	63,9
	РАЗОМ	273,5

ДЯКУЮ ЗА УВАГУ!
